

Cucina e Accessori

SERIE 2800

Alluminio con rivestimento antiaderente
professionale granite

Spessore costante mm 3

KERASTONE PROFI GRANITE - SEZIONE DELLA PENTOLA



1. Impermeabilizzazione a massima antiaderenza
2. Doppio strato di materiali indurenti, otticamente visibili, per una eccezionale resistenza al graffio, al taglio, all'usura
3. Strato di rivestimento intermedio a resistenza diffusa, struttura di rinforzo ad elevata carica minerale
4. Strato di rivestimento intermedio a resistenza diffusa, struttura di rinforzo ad elevata carica minerale
5. Strato di rivestimento di ancoraggio
6. Corpo in alluminio preventivamente trattato a rugosità controllata
7. Finitura esterna in alluminio satinato

PADELLA SVASATA BASSA 1 MANICO KERASTONE PROFI GRANITE



115434 - Ø CM 24 H 4,5
115435 - Ø CM 28 H 5
115436 - Ø CM 32 H 5

115437 - Ø CM 36 H 5,5
115438 - Ø CM 40 H 6

PADELLA SVASATA ALTA 1 MANICO KERASTONE PROFI GRANITE



115439 - Ø CM 24 H 7
115440 - Ø CM 28 H 7
115441 - Ø CM 32 H 7,5

115442 - Ø CM 36 H 8
115443 - Ø CM 40 H 8,5

TEGAME 2 MANICI KERASTONE PROFI GRANITE



116415 - Ø CM 28 H 6,5
116416 - Ø CM 32 H 6,5

116417 - Ø CM 36 H 6,5
116418 - Ø CM 40 H 7

CASSERUOLA MEDIA 1 MANICO KERASTONE PROFI GRANITE



122945 - Ø CM 16 H 8,5
122946 - Ø CM 20 H 11,5


122947 - Ø CM 24 H 13,5
122948 - Ø CM 28 H 16,5^{IEI}

PADELLA SVASATA ALTA 1 MANICO KERASTONE PROFI GRANITE INDUZIONE



116419 - Ø CM 28 H 7
116420 - Ø CM 32 H 7,5
116421 - Ø CM 36 H 8

Ø CM 14,5
Ø CM 18
Ø CM 22



CASSERUOLA MEDIA 1 MANICO KERASTONE PROFI GRANITE INDUZIONE



116424 - Ø CM 20 H 9
116425 - Ø CM 24 H 11
116426 - Ø CM 28 H 12,5^{IEI}

Ø CM 14,5
Ø CM 14,5
Ø CM 14,5



TEGAME 2 MANICI KERASTONE PROFI GRANITE INDUZIONE

116422 - Ø CM 28 H 6,5
116423 - Ø CM 32 H 6,5
135968 - Ø CM 36 H 6,5^{IEI}

Ø CM 14,5
Ø CM 18
Ø CM 22






SERIE 2000

Alluminio con rivestimento antiaderente professionale

Spessore costante compreso tra mm 2,5 e mm 4,0



- Corpo in alluminio 1
- Sottostrato ruvido con pretrattamento speciale 2
- Strato di ancoraggio rinforzato con particelle ceramiche 3
- Strato intermedio del rivestimento a rinforzo ceramico 4
- Finitura superficiale ad elevata antiaderenza 5

CASSERUOLA MEDIA 2 MANICI KERASTONE PROFI ANTIADERENTE



- 101840 - Ø CM 20 H 11,5 LT 3,2
- 101841 - Ø CM 24 H 13,5 LT 5,5
- 101842 - Ø CM 28 H 16,5 LT 9,2
- 101843 - Ø CM 32 H 18,5 LT 14,5
- 101844 - Ø CM 36 H 20,5 LT 20
- 101845 - Ø CM 40 H 22,5 LT 27,2
- 101846 - Ø CM 45 H 25 LT 38,7

CASSERUOLA BASSA 2 MANICI KERASTONE PROFI ANTIADERENTE



- 101833 - Ø CM 20 H 8 LT 2,3
- 101834 - Ø CM 24 H 8,5 LT 3,6
- 101835 - Ø CM 28 H 10,5 LT 6
- 101836 - Ø CM 32 H 10,5 LT 8
- 101837 - Ø CM 36 H 11,5 LT 11
- 101838 - Ø CM 40 H 14 LT 16,6
- 101839 - Ø CM 45 H 16 LT 24,6

PADELLA SVASATA ALTA 1 MANICO KERASTONE PROFI ANTIADERENTE



- 101818 - Ø CM 20 H 5,5
- 101819 - Ø CM 24 H 7
- 101820 - Ø CM 28 H 7
- 101821 - Ø CM 32 H 7,5
- 101822 - Ø CM 36 H 8
- 101823 - Ø CM 40 H 8,5
- 101824 - Ø CM 45 H 10

PADELLA SVASATA BASSA 1 MANICO KERASTONE PROFI ANTIADERENTE



- 102857 - Ø CM 20 H 4
- 102858 - Ø CM 24 H 4,5
- 102859 - Ø CM 28 H 5
- 102860 - Ø CM 32 H 5
- 102861 - Ø CM 36 H 5,5
- 102862 - Ø CM 40 H 6
- 101927 - Ø CM 45 H 6,5

TEGAME 2 MANICI KERASTONE PROFI ANTIADERENTE



- 101825 - Ø CM 20 H 5,5
- 101826 - Ø CM 24 H 6
- 101827 - Ø CM 28 H 6,5
- 101828 - Ø CM 32 H 6,5
- 101829 - Ø CM 36 H 6,5
- 101830 - Ø CM 40 H 7
- 101831 - Ø CM 45 H 8
- 101832 - Ø CM 50 H 8,5

TORTIERA RETTANGOLARE 2 MANICI KERASTONE PROFI ANTIADERENTE



- 101847 - CM 42,5X32 H 8
- 101848 - CM 45X35 H 8,5
- 101849 - CM 52X39 H 9
- 101850 - CM 63X46 H 10





SERIE 2600

Alluminio con rivestimento antiaderente professionale chiaro

Spessore costante mm 3



**PADELLA SVASATA ALTA 1 MANICO
KERASTONE PROFI WHITE
ANTIADERENTE**

107319 - Ø CM 20 H 5,5^{TEI}



**PADELLA LIONESE FERRO
BLU INDUZIONE**



33956 - Ø CM 16	■ Ø CM 14,5
33957 - Ø CM 20	■ Ø CM 14,5
45005 - Ø CM 22	■ Ø CM 14,5
58278 - Ø CM 24	■ Ø CM 14,5
111778 - Ø CM 26	■ Ø CM 14,5
50916 - Ø CM 28	■ Ø CM 18

0 Istruzioni per un uso corretto degli articoli a induzione



50917 - Ø CM 32	■ Ø CM 22
50918 - Ø CM 36	■ Ø CM 22
58279 - Ø CM 40	■ Ø CM 22
55830 - Ø CM 45	■ Ø CM 22
34735 - Ø CM 50	■ Ø CM 22



**PADELLA IN FERRO PESANTE
COLLEZIONE EXCALIBUR INDUZIONE**



123912 - Ø CM 20	■ Ø CM 14,5
123913 - Ø CM 24	■ Ø CM 14,5
123914 - Ø CM 26	■ Ø CM 14,5

0 Istruzioni per un uso corretto degli articoli a induzione



123915 - Ø CM 28	■ Ø CM 18
123916 - Ø CM 32	■ Ø CM 22



COLLEZIONE EXCALIBUR INDUZIONE



123918 - WOK 1 MANICO FERRO PESANTE Ø CM 34
(usare su apposite piastre integrate concave)



123917 - WOK 2 MANICI FERRO PESANTE Ø CM 36
(usare su apposite piastre integrate concave)





SERIE 6700

LINEA IN ALLUMINIO ANTIADERENTE, ADATTA ANCHE PER COTTURA SU PIANI A INDUZIONE

Versatile, adatta per tutte le preparazioni, la Serie 6700 Ballarini Professionale incontra le esigenze dei cuochi più esigenti. Il fondo a induzione Radiant, studiato dai laboratori di ricerca Ballarini e applicato con un'apposita tecnologia, è garanzia assoluta contro il distacco della piastra ferritica dal corpo dell'utensile a causa di shock termici. La manichatura professionale in acciaio inox a piena presa assicura comfort e sicurezza.

Spessore costante

Spessore fondo e parete costante 3,5/4,5 mm

Finitura interna

Rivestimento antiaderente professionale Kerastone Profi Superior, versatile per tutte le cotture

Finitura esterna

Alluminio satinato

Fondo

Fondo per induzione realizzato con speciale applicazione brevettata di un disco in acciaio. Garantisce un'omogenea

distribuzione del calore. Adatto per tutte le fonti di calore

Manicatura

Manicatura professionale in acciaio inox a nervatura rinforzata, in tubolare per ridurre la trasmissione del calore

PADELLA SVASATA BASSA 1 MANICO KERASTONE PROFI ANTIADERENTE



- 131919 - Ø CM 24 H 4,4 Ø CM 16
- 131920 - Ø CM 28 H 4,8 Ø CM 18
- 131921 - Ø CM 32 H 5,2 Ø CM 22
- 131922 - Ø CM 36 H 6,5 Ø CM 22



CASSERUOLA MEDIA 1 MANICO KERASTONE PROFI ANTIADERENTE



- 131923 - Ø CM 16 H 8 Ø CM 14,5
- 131924 - Ø CM 20 H 9,8 Ø CM 16



SERIE 6800

LINEA IN LEGA DI ALLUMINIO AD ALTO SPESSORE

Cottura su piani a induzione facilitata grazie alla Serie 6800 Ballarini Professionale. Il segreto? Lo spessore della piastra ferritica ridotto a pochi decimi di millimetro. Questo accorgimento evita l'inutile appesantimento dell'utensile a vantaggio dell'alto spessore del fondo di alluminio che favorisce una cottura omogenea scongiurando fastidiosi punti di surriscaldamento. Un'apposita tecnologia di applicazione studiata dalla Ballarini è garanzia assoluta contro il distacco della piastra ferritica dal corpo dell'utensile a causa di shock termici. Stabilità, ottima conducibilità termica e maneggevolezza sono plus irrinunciabili per il cuoco professionista.

Spessore differenziato

Spessore fondo costante 5,0 mm

Finitura interna

Alluminio lavato decapato neutralizzato

Finitura esterna

Alluminio satinato

Fondo

Fondo per induzione realizzato con speciale applicazione brevettata di un disco in acciaio. Garantisce un'omogenea

distribuzione del calore. Adatto per tutte le fonti di calore

Manicatura

Manicatura professionale in acciaio inox a nervatura rinforzata, in tubolare per ridurre la trasmissione del calore

Fondo per induzione realizzato con speciale applicazione brevettata di un disco in acciaio. Garantisce un'omogenea distribuzione del calore. Adatto per tutte le fonti di calore

PADELLA SVASATA ALTA 1 MANICO



- 129190 - Ø CM 28 H 7 Ø CM 14,5
- 129191 - Ø CM 32 H 7,5 Ø CM 18
- 129192 - Ø CM 36 H 8 Ø CM 22
- 129193 - Ø CM 40 H 8,5 Ø CM 22



CASSERUOLA MEDIA 1 MANICO



- 129197 - Ø CM 20 H 9 Ø CM 18
- 129198 - Ø CM 24 H 11 Ø CM 22
- 129199 - Ø CM 28 H 12,5 Ø CM 22



TEGAME 2 MANICI

- 129194 - Ø CM 28 H 6,5 Ø CM 22
- 129195 - Ø CM 32 H 6,5 Ø CM 22
- 129196 - Ø CM 36 H 6,5 Ø CM 22





SERIE 7000

Alluminio bianco

Linea Professionale in alluminio puro 99% Spessore costante compreso tra mm 2,5 e mm 4,0

PENTOLA 2 MANICI ALLUMINIO



- 102776 - Ø CM 20 H 18 LT 5,5
- 102777 - Ø CM 24 H 22 LT 9,5
- 102778 - Ø CM 28 H 26 LT 16,5
- 102780 - Ø CM 32 H 31,5 LT 25
- 102781 - Ø CM 36 H 35 LT 35
- 102783 - Ø CM 45 H 41,5 LT 65
- 102785 - Ø CM 60 H 56 LT 155

CASSERUOLA ALTA 2 MANICI ALLUMINIO



- 101760 - Ø CM 20 H 14,5 LT 4,2
- 101765 - Ø CM 24 H 16 LT 7
- 101917 - Ø CM 28 H 18,5 LT 11
- 101918 - Ø CM 32 H 21 LT 15
- 101919 - Ø CM 36 H 22 LT 21,5
- 101920 - Ø CM 40 H 25 LT 30,5
- 101921 - Ø CM 45 H 28 LT 45,5
- 101922 - Ø CM 50 H 30 LT 57,5

CASSERUOLA MEDIA 2 MANICI ALLUMINIO



- 101761 - Ø CM 18 H 10 LT 2,3
- 102791 - Ø CM 20 H 11,5 LT 3,2
- 102792 - Ø CM 24 H 13,5 LT 5,5
- 102793 - Ø CM 28 H 16,5 LT 9,2
- 102794 - Ø CM 32 H 18,5 LT 14,5
- 102795 - Ø CM 36 H 20,5 LT 20
- 102796 - Ø CM 40 H 22,5 LT 27,2
- 102797 - Ø CM 45 H 25 LT 38,7
- 102798 - Ø CM 50 H 28 LT 53,5
- 102799 - Ø CM 60 H 35 LT 88

CASSERUOLA BASSA 2 MANICI ALLUMINIO



- 102801 - Ø CM 24 H 8,5 LT 3,6
- 101758 - Ø CM 26 H 10 LT 4,7^{IEI}
- 102802 - Ø CM 28 H 10,5 LT 6
- 101759 - Ø CM 30 H 10,5 LT 7^{IEI}
- 102803 - Ø CM 32 H 10,5 LT 8
- 102804 - Ø CM 36 H 11,5 LT 11
- 102805 - Ø CM 40 H 14 LT 16,6
- 102806 - Ø CM 45 H 16 LT 24,6
- 102807 - Ø CM 50 H 17 LT 32,5
- 102808 - Ø CM 60 H 21 LT 59

TEGAME 2 MANICI ALLUMINIO



- 102812 - Ø CM 20 H 5,5
- 102813 - Ø CM 24 H 6
- 102814 - Ø CM 28 H 6,5
- 102815 - Ø CM 32 H 6,5
- 102816 - Ø CM 36 H 6,5
- 102817 - Ø CM 40 H 7
- 102818 - Ø CM 45 H 8
- 102819 - Ø CM 50 H 8,5
- 101756 - Ø CM 60 H 9

CASSERUOLA ALTA 1 MANICO ALLUMINIO



- 101768 - Ø CM 16 H 11 LT 2
- 101769 - Ø CM 18 H 13 LT 3
- 101770 - Ø CM 20 H 14,5 LT 4,2
- 101771 - Ø CM 24 H 16 LT 7
- 101772 - Ø CM 28 H 18,5 LT 11

CASSERUOLA MEDIA 1 MANICO ALLUMINIO



- 102820 - Ø CM 16 H 8,5 LT 1,5
- 102821 - Ø CM 18 H 10 LT 2,3
- 102822 - Ø CM 20 H 11,5 LT 3,2
- 102823 - Ø CM 22 H 12 LT 4,2^{IEI}
- 102824 - Ø CM 24 H 13,5 LT 5,5
- 102825 - Ø CM 28 H 16,5 LT 9,2

CASSERUOLA BASSA 1 MANICO ALLUMINIO



- 109875 - Ø CM 20 H 8 LT 2,3
- 109876 - Ø CM 24 H 8,5 LT 3,6
- 109877 - Ø CM 28 H 10,5 LT 6
- 109878 - Ø CM 32 H 10,5 LT 8





SERIE 7000

Alluminio bianco

Linea Professionale in alluminio puro 99% Spessore costante compreso tra mm 2,5 e mm 4,0

PADELLA SVASATA ALTA 1 MANICO ALLUMINIO



101744 - Ø CM 20 H 5,5
101746 - Ø CM 24 H 7
101748 - Ø CM 28 H 7
101750 - Ø CM 32 H 7,5

101751 - Ø CM 36 H 8
101752 - Ø CM 40 H 8,5
101753 - Ø CM 45 H 10 CON MANIGLIA

PADELLA SVASATA BASSA 1 MANICO ALLUMINIO



102826 - Ø CM 20 H 4
102828 - Ø CM 24 H 4,5
102830 - Ø CM 28 H 5
102832 - Ø CM 32 H 5

102833 - Ø CM 36 H 5,5
102834 - Ø CM 40 H 6
102835 - Ø CM 45 H 6,5 CON MANIGLIA

PADELLA WOK 1 MANICO ALLUMINIO



101754 - Ø CM 24 H 7,5
101755 - Ø CM 28 H 8,8

COPERCHIO ALLUMINIO



102839 - Ø CM 20
102841 - Ø CM 24
102843 - Ø CM 28

102845 - Ø CM 32
102846 - Ø CM 36
102847 - Ø CM 40

102848 - Ø CM 45
102849 - Ø CM 50
102850 - Ø CM 60

ROSTIERA RETTANGOLARE ALTA ALLUMINIO



102852 - CM 36,5X28,2 H 7
102853 - CM 42,5X32 H 8
102854 - CM 45X35 H 8,5

102855 - CM 52X39 H 9
102856 - CM 63X46 H 10

ROSTIERA RETTANGOLARE BASSA ALLUMINIO



101775 - CM 40X28 H 6
101776 - CM 45X30 H 6

101777 - CM 50X33 H 6
101778 - CM 60X40 H 6

COLAPASTA CONICO 2 MANICI ALLUMINIO



101809 - Ø CM 32
101810 - Ø CM 36
101811 - Ø CM 40

101812 - Ø CM 45¹⁶¹
101813 - Ø CM 50¹⁶¹





SERIE 7000

Alluminio bianco

Linea Professionale in alluminio puro 99% Spessore costante compreso tra mm 2,5 e mm 4,0



**COLAPASTA CILINDRICO
2 MANICI ALLUMINIO**

104424 - Ø CM 32
104426 - Ø CM 40 ^(E)

**COLAPASTA CONICO 1 MANICO
ALLUMINIO**



101805 - Ø CM 20 ^(E)
101807 - Ø CM 24
101808 - Ø CM 26

CUOCIPASTA ALTI CON SPICCHI ALLUMINIO



128370 - 2 SPICCHI Ø CM 28 H 18,5
128371 - 2 SPICCHI Ø CM 32 H 21



101814 - 4 SPICCHI Ø CM 36 H 22
101815 - 4 SPICCHI Ø CM 40 H 25



128372 - 3 SPICCHI Ø CM 36 H 22

SPICCHI ALLUMINIO



109815 - 1/4 Ø CM 36 H 23 *
109816 - 1/4 Ø CM 40 H 26 *

* utilizzare solo in casseruole
con struttura alluminio



128375 - 1/3 Ø CM 36 H 23 *

* utilizzare solo in casseruole
con struttura alluminio



128373 - 1/2 CM 28 H 20 *
128374 - 1/2 CM 32 H 22,5 *

* utilizzare solo in casseruole
con struttura alluminio





SERIE 6000

Linea induzione in lega di alluminio ad alto spessore con rivestimento antiaderente professionale di alta qualità

Spessore fondo costante mm 5

Istruzioni per un uso corretto degli articoli a induzione



Induzione

- Massima trasmissione di calore
- Massima garanzia di stabilità
- Massima garanzia di planarità



PADELLA SVASATA ALTA 1 MANICO KERASTONE PROFI SUPERIOR ANTIADERENTE A INDUZIONE

- | | |
|------------------------|-------------|
| 101851 - Ø CM 28 H 7 | 🔥 Ø CM 14,5 |
| 101852 - Ø CM 32 H 7,5 | 🔥 Ø CM 18 |
| 101853 - Ø CM 36 H 8 | 🔥 Ø CM 22 |



PADELLA DRITTA "A FRIGGERE" 1 MANICO KERASTONE PROFI SUPERIOR ANTIADERENTE A INDUZIONE

- | | |
|------------------------|-------------|
| 109640 - Ø CM 20 H 5 | 🔥 Ø CM 14,5 |
| 109639 - Ø CM 24 H 6 | 🔥 Ø CM 14,5 |
| 113626 - Ø CM 28 H 6,5 | 🔥 Ø CM 14,5 |
| 108091 - Ø CM 32 H 6,5 | 🔥 Ø CM 18 |



TEGAME 2 MANICI KERASTONE PROFI SUPERIOR ANTIADERENTE A INDUZIONE

- | | |
|------------------------|-------------|
| 114489 - Ø CM 28 H 6,5 | 🔥 Ø CM 14,5 |
| 115696 - Ø CM 32 H 6,5 | 🔥 Ø CM 18 |



CASSERUOLA MEDIA 1 MANICO KERASTONE PROFI SUPERIOR ANTIADERENTE A INDUZIONE

- | | |
|--------------------------------|-------------|
| 109839 - Ø CM 20 H 9 LT 2,8 | 🔥 Ø CM 14,5 |
| 109840 - Ø CM 24 H 11 LT 4,8 | 🔥 Ø CM 14,5 |
| 109841 - Ø CM 28 H 12,5 LT 7,2 | 🔥 Ø CM 14,5 |



CASSERUOLA MEDIA 2 MANICI KERASTONE PROFI SUPERIOR ANTIADERENTE A INDUZIONE

- | | |
|--------------------------------|-------------|
| 109836 - Ø CM 20 H 9 LT 2,8 | 🔥 Ø CM 14,5 |
| 109837 - Ø CM 24 H 11 LT 4,8 | 🔥 Ø CM 14,5 |
| 109838 - Ø CM 28 H 12,5 LT 7,2 | 🔥 Ø CM 14,5 |





SERIE 5500

Linea in lega di alluminio ad alto spessore forgiato
con rivestimento antiaderente professionale di altissima qualità

Spessore fondo costante mm 5

PADELLA BASSA 1 MANICO KERASTONE EXTREME ANTIADERENTE



122932 - Ø CM 20 H 5,5 ^[E]
122933 - Ø CM 24 H 5,5 ^[E]
122936 - Ø CM 32 H 5,5 ^[E]

122937 - Ø CM 36 H 5,5 ^[E]
122938 - Ø CM 40 H 5,5 ^[E]

CASSERUOLA MEDIA 2 MANICI KERASTONE EXTREME ANTIADERENTE



100336 - Ø CM 20 H 10 ^[E]
100337 - Ø CM 24 H 12 ^[E]
100338 - Ø CM 28 H 12 ^[E]

TEGAME 2 MANICI KERASTONE EXTREME ANTIADERENTE



122939 - Ø CM 24 H 7,5 ^[E]
122940 - Ø CM 28 H 8 ^[E]

CASSERUOLA MEDIA 1 MANICO KERASTONE EXTREME ANTIADERENTE



122942 - Ø CM 20 H 10 ^[E]
122943 - Ø CM 24 H 12 ^[E]
122944 - Ø CM 28 H 12 ^[E]



SERIE 1500

Serie professionale in rame purissimo stagnato internamente ideale per servire a tavola

CASSERUOLA MEDIA 1 MANICO RAME STAGNATO



101894 - Ø CM 24 H 12 ^[E]

TEGAME 2 MANICI RAME STAGNATO



102172 - Ø CM 24 H 6 ^[E]

CASSERUOLA MEDIA 2 MANICI RAME STAGNATO



101885 - Ø CM 20 H 10 ^[E]

COPERCHIO RAME



101895 - Ø CM 14 ^[E]
101896 - Ø CM 16 ^[E]






ILSA PRESENTA UN VERA RIVOLUZIONE IN CUCINA
AX ACTIVE INOX ANTI-SCARTCH POWER
 UNA PADELLA UNICA, CON UNA SUPERFICIE DI COTTURA
 ANTIGRAFFIO INDISTRUTTIBILE



- INNOVATIVA SUPERFICIE DI COTTURA CON STRUTTURA TRIDIMENSIONALE.. ANTIGRAFFIO ESTREMAMENTE RESISTENTE ANCHE CON GLI UTENSILI IN METALLO!
- MANICATURA PROFESSIONALE
- RIVESTIMENTO ANTIADERENTE PRIVO DI PFOA
- ADATTA A TUTTE LE FONTI DI CALORE COMPRESA L'INDUZIONE
- ESTREMA FACILITÀ DI PULIZIA



La texture puntinata tridimensionale costituisce uno scudo protettivo al rivestimento antiaderente, massimizzando l'effetto antigraffio e rendendo la superficie di cottura ultra resistente e adatta all'intenso utilizzo professionale.

Le padelle e i wok AX sono forniti di manicatura professionale in acciaio inox con saldatura rinforzata e sono adatti per tutti i tipi di fornelli, compresa l'induzione. Si utilizzano anche nel forno fino a 260°C e sono lavabili in lavastoviglie. Si possono utilizzare persino gli utensili di metallo poiché la superficie di cottura si conserva inalterata per molto tempo ed è praticamente indistruttibile! Inoltre è anche estremamente facile da pulire!



- 132708 - PADELLA Ø CM 20 H 5
- 132709 - PADELLA Ø CM 24 H 5
- 132710 - PADELLA Ø CM 28 H 5
- 132711 - PADELLA Ø CM 32 H 5,5
- 135820 - PADELLA Ø CM 36 H 5,5

- Ø CM 14,5
- Ø CM 16
- Ø CM 20
- Ø CM 23,5
- Ø CM 27



- 132712 - WOK Ø CM 28 H 8
- 132713 - WOK Ø CM 32 H 9,5

- Ø CM 14,5
- Ø CM 18

PIAZZA PADELLA INOX ANTIADERENTE A INDUZIONE

PRIMA COLLECTION PADELLA ALLUMINIO ANTIADERENTE A INDUZIONE



- 72071 - Ø CM 20
- 72072 - Ø CM 24
- 72073 - Ø CM 28
- 72074 - Ø CM 32
- 72075 - Ø CM 36
- 72076 - Ø CM 40

- Ø CM 14,5
- Ø CM 14,5
- Ø CM 14,5
- Ø CM 18
- Ø CM 22
- Ø CM 22



- 124600 - Ø CM 18
- 124601 - Ø CM 20
- 124602 - Ø CM 22
- 124603 - Ø CM 24
- 124604 - Ø CM 26
- 124605 - Ø CM 28

- Ø CM 14
- Ø CM 16
- Ø CM 17,5
- Ø CM 17,5
- Ø CM 21



abert COLLEZIONE CUCINART PADELLA ALLUMINIO FONDO AD INDUZIONE



125723 - Ø CM 24 ■■■ Ø CM 14,5
125724 - Ø CM 28 ■■■ Ø CM 14,5
125725 - Ø CM 32 ■■■ Ø CM 18

125726 - Ø CM 36 ■■■ Ø CM 22
125727 - Ø CM 40 ■■■ Ø CM 22

abert COLLEZIONE CUCINART FONDO AD INDUZIONE



131512 - WOK ALLUMINIO ANTIADERENTE Ø CM 30 H 8,8 ■■■ Ø CM 18

abert COLLEZIONE CUCINART PADELLA ALLUMINIO ANTIADERENTE FONDO AD INDUZIONE



125729 - Ø CM 24 ■■■ Ø CM 14,5
125730 - Ø CM 28 ■■■ Ø CM 14,5
125731 - Ø CM 32 ■■■ Ø CM 18

125732 - Ø CM 36 ■■■ Ø CM 22
125733 - Ø CM 40 ■■■ Ø CM 22

alluflon COLLEZIONE ETNEA PADELLA ALLUMINIO ANTIADERENTE EFFETTO PIETRA



123299 - Ø CM 20 123302 - Ø CM 28
123300 - Ø CM 24 123304 - Ø CM 32



PADELLA CREPES KERASTONE PROFI SUPERIOR ANTIADERENTE A INDUZIONE

118208 - Ø CM 30 ■■■ Ø CM 14,5



112013 - PADELLA CREPES FERRO Ø CM 20



30364 - PADELLA CREPES FERRO Ø CM 22



123655 - PADELLA CREPES ANTIADERENTE Ø CM 26



109813 - COLAFRITTO ALLUMINIO Ø CM 40
109814 - COLAFRITTO ALLUMINIO Ø CM 50



FRIGGITRICE FERRO CON CESTELLO

123797 - Ø CM 32 ■■■ Ø CM 20,5
123798 - Ø CM 36 ■■■ Ø CM 24,5
123799 - Ø CM 42 ■■■ Ø CM 30





PADELLA 1 MANICO

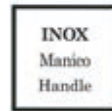
- 137014 - Ø CM 24 H 5 LT 1,9 ● ▨ Ø CM 18,2
- 137015 - Ø CM 28 H 5,6 LT 3 ● ▨ Ø CM 21,6
- 137016 - Ø CM 32 H 5,8 LT 3,5 ● ▨ Ø CM 21,6
- 137017 - Ø CM 36 H 6,5 LT 5,1 ● ▨ Ø CM 21,6

QuanTanium per cookware

QuanTanium è un multistrato rinforzato a base acqua. Incorpora nel rivestimento una miscela unica di particelle di titanio che lo rende resistente praticamente a tutto.

La sua eccellente resistenza ai graffi dovuta alla presenza delle particelle di titanio rende il rivestimento più duro e più duraturo rispetto ai convenzionali sistemi rinforzati.

Questo perchè il titanio utilizzato è molto più forte rispetto al cromo ed all'acciaio usati per gli utensili da cucina.



PENTOLA 2 MANICI IMPILABILE



- 124204 - Ø CM 20 H 19 LT 4,8 ^(E)
- 124205 - Ø CM 24 H 22 LT 8,4
- 124206 - Ø CM 28 H 26 LT 13,8
- 124207 - Ø CM 30 H 28 LT 17,2
- 124208 - Ø CM 32 H 30 LT 21,2
- 124209 - Ø CM 36 H 33 LT 29,9
- 124210 - Ø CM 40 H 37 LT 41,9
- 124211 - Ø CM 45 H 40 LT 58,1
- 124212 - Ø CM 50 H 45 LT 81,4
- 124213 - Ø CM 60 H 56 LT 147,9

CASSERUOLA MEDIA 2 MANICI IMPILABILE



- 124214 - Ø CM 20 H 11 LT 3
- 124215 - Ø CM 24 H 14 LT 5,6
- 124216 - Ø CM 28 H 16 LT 8,8
- 124217 - Ø CM 30 H 17 LT 10,8
- 124218 - Ø CM 32 H 18 LT 13,1
- 124219 - Ø CM 36 H 20 LT 18,7
- 124220 - Ø CM 40 H 22 LT 25,6
- 124221 - Ø CM 45 H 25 LT 37,1
- 124222 - Ø CM 50 H 28 LT 51,7
- 124223 - Ø CM 60 H 35 LT 94

CASSERUOLA BASSA 2 MANICI IMPILABILE



- 124224 - Ø CM 20 H 7 LT 2
- 124225 - Ø CM 24 H 8 LT 3,3
- 124226 - Ø CM 28 H 9 LT 5,2
- 124227 - Ø CM 32 H 10 LT 7,5
- 124228 - Ø CM 36 H 12 LT 11,5
- 124229 - Ø CM 40 H 13 LT 15,5
- 124230 - Ø CM 45 H 15 LT 22,8
- 124231 - Ø CM 50 H 17 LT 32
- 124232 - Ø CM 60 H 20 LT 54,7

COPERCHIO



- 124239 - Ø CM 16
- 124240 - Ø CM 20
- 124241 - Ø CM 24
- 124242 - Ø CM 28
- 124243 - Ø CM 30
- 124244 - Ø CM 32
- 124245 - Ø CM 36
- 124246 - Ø CM 40
- 124247 - Ø CM 45
- 124248 - Ø CM 50
- 124249 - Ø CM 60

CASSERUOLA FONDA 1 MANICO IMPILABILE



- 124233 - Ø CM 16 H 8 LT 1,3
- 124234 - Ø CM 20 H 11 LT 3
- 124235 - Ø CM 24 H 14 LT 5,6
- 124236 - Ø CM 28 H 16 LT 8,8
- 124237 - Ø CM 30 H 17 LT 10,8
- 124238 - Ø CM 32 H 18 LT 13,1

CASSERUOLA BASSA 1 MANICO



- 136792 - Ø CM 16 H 6 LT 1,1 ●
- 136793 - Ø CM 20 H 7 LT 2 ●
- 136794 - Ø CM 24 H 8 LT 3,3 ●
- 136795 - Ø CM 28 H 9 LT 5,2 ●
- 136796 - Ø CM 32 H 10 LT 7,5 ●





**PADELLA SVASATA ALTA
1 MANICO**



124252 - Ø CM 20 H 4,7 LT 1,2
124253 - Ø CM 24 H 5,4 LT 2
124254 - Ø CM 28 H 6,3 LT 3,3

124255 - Ø CM 32 H 7,2 LT 5
124256 - Ø CM 36 H 8,1 LT 7,1

**PADELLA SVASATA BASSA
1 MANICO**



136797 - Ø CM 20 H 4 LT 1 ●
136798 - Ø CM 24 H 4,5 LT 1,6 ●
136799 - Ø CM 28 H 5,2 LT 2,6 ●
136800 - Ø CM 32 H 6 LT 4 ●

136801 - Ø CM 36 H 6,7 LT 5,7 ●
124250 - Ø CM 40 H 7,5 LT 7,9
124251 - Ø CM 45 H 8,4 LT 11,2

**PADELLA SVASATA ALTA
1 MANICO ANTIADERENTE**



124264 - Ø CM 20 H 4,7 LT 1,2
124265 - Ø CM 24 H 5,4 LT 2
124266 - Ø CM 28 H 6,3 LT 3,3

124267 - Ø CM 32 H 7,2 LT 5
124268 - Ø CM 36 H 8,1 LT 7,1

**PADELLA SVASATA BASSA
1 MANICO ANTIADERENTE**



124257 - Ø CM 20 H 4 LT 1
124258 - Ø CM 24 H 4,5 LT 1,6
124259 - Ø CM 28 H 5,2 LT 2,6
124260 - Ø CM 32 H 6 LT 4

124261 - Ø CM 36 H 6,7 LT 5,7
124262 - Ø CM 40 H 7,5 LT 7,9
124263 - Ø CM 45 H 8,4 LT 11,2

PENTOLA 2 MANICI INOX



113432 - Ø CM 20 H 18 LT 5,5
113433 - Ø CM 24 H 24 LT 10,75
113434 - Ø CM 28 H 28 LT 17
113435 - Ø CM 30 H 30 LT 21,25
113436 - Ø CM 32 H 32 LT 25,75

113437 - Ø CM 34 H 34 LT 30,75
113438 - Ø CM 36 H 36 LT 36,5
113439 - Ø CM 40 H 40 LT 50,25
113440 - Ø CM 45 H 40 LT 63,5



PRODOTTO CERTIFICATO E CON TRACCIABILITÀ

CASSERUOLA FONDA 2 MANICI INOX



113441 - Ø CM 20 H 12 LT 3,75
113442 - Ø CM 24 H 14,5 LT 6,25
113443 - Ø CM 28 H 16 LT 9,75
113444 - Ø CM 30 H 17 LT 12
113445 - Ø CM 32 H 19,5 LT 15,7

113446 - Ø CM 36 H 21,5 LT 21,25
113447 - Ø CM 40 H 24 LT 30
113448 - Ø CM 45 H 27 LT 42,75
113449 - Ø CM 50 H 30 LT 58,75



CASSERUOLA MEZZA FONDA 2 MANICI INOX

113450 - Ø CM 24 H 8 LT 3,5
113451 - Ø CM 28 H 9,5 LT 5,75
113452 - Ø CM 32 H 11 LT 8,75
113453 - Ø CM 36 H 13 LT 13,25

113454 - Ø CM 40 H 14,5 LT 18
113455 - Ø CM 45 H 15,5 LT 24,4
113457 - Ø CM 50 H 19 LT 37,25





PRODOTTO CERTIFICATO E CON TRACCIABILITÀ

TEGAME 2 MANICI INOX



- 113458 - Ø CM 24 H 5
- 113459 - Ø CM 28 H 5,5
- 113460 - Ø CM 32 H 6
- 113461 - Ø CM 36 H 6
- 113462 - Ø CM 40 H 6
- 113463 - Ø CM 45 H 6,5
- 113464 - Ø CM 50 H 8

PADELLA CON MANICO E MANIGLIA INOX



- 113465 - Ø CM 32 H 6
- 113466 - Ø CM 36 H 6
- 113467 - Ø CM 40 H 6
- 113468 - Ø CM 45 H 6,5

PADELLA 1 MANICO INOX



- 113578 - Ø CM 24 H 5
- 113579 - Ø CM 28 H 5,5

CASSERUOLA FONDA 1 MANICO INOX



- 113469 - Ø CM 16 H 9,5 LT 2
- 113470 - Ø CM 20 H 12 LT 3,75

CASSERUOLA MEZZA FONDA 1 MANICO INOX



- 113471 - Ø CM 16 H 6,5 LT 1,25
- 113472 - Ø CM 20 H 7,5 LT 2,25
- 113473 - Ø CM 24 H 8 LT 3,5

CASSERUOLA FONDA CON MANICO E MANIGLIA INOX



- 113474 - Ø CM 24 H 14,5 LT 6,25
- 113475 - Ø CM 28 H 16 LT 9,75

CASSERUOLA CONICA 1 MANICO INOX



- 113476 - Ø CM 16 H 6 LT 1
- 113477 - Ø CM 18 H 6 LT 1,33
- 113478 - Ø CM 20 H 6,5 LT 1,75
- 113479 - Ø CM 24 H 7,5 LT 2,75

COPERCHIO INOX



- 113480 - Ø CM 20
- 113481 - Ø CM 24
- 113482 - Ø CM 28
- 113483 - Ø CM 30
- 113484 - Ø CM 32
- 113485 - Ø CM 34
- 113486 - Ø CM 36
- 113487 - Ø CM 40
- 113488 - Ø CM 45
- 113489 - Ø CM 50





PADELLA SVASATA 1 MANICO

- 130092 - Ø CM 20 H 4,3 ■ ■ ■ Ø CM 14,5
- 130093 - Ø CM 24 H 5 ■ ■ ■ Ø CM 14,5
- 130094 - Ø CM 28 H 5,7 ■ ■ ■ Ø CM 18
- 130095 - Ø CM 32 H 6 ■ ■ ■ Ø CM 22
- 130096 - Ø CM 36 H 7 ■ ■ ■ Ø CM 22



CASSERUOLA BASSA 2 MANICI

- 130084 - Ø CM 20 H 7,5 LT 2,25 ■ ■ ■ Ø CM 14,5
- 130085 - Ø CM 24 H 9,5 LT 4,25 ■ ■ ■ Ø CM 14,5
- 130086 - Ø CM 28 H 11 LT 6,75 ■ ■ ■ Ø CM 18
- 130087 - Ø CM 32 H 13 LT 10,5 ■ ■ ■ Ø CM 22
- 130088 - Ø CM 36 H 14,5 LT 14,75 ■ ■ ■ Ø CM 22



CASSERUOLA ALTA 2 MANICI

- 130080 - Ø CM 20 H 12 LT 3,75 ■ ■ ■ Ø CM 14,5
- 130081 - Ø CM 24 H 14 LT 6,25 ■ ■ ■ Ø CM 14,5
- 130082 - Ø CM 28 H 16 LT 9,75 ■ ■ ■ Ø CM 18
- 130083 - Ø CM 32 H 18 LT 14,5 ■ ■ ■ Ø CM 22



CASSERUOLA ALTA 1 MANICO

- 130089 - Ø CM 16 H 10 LT 2 ■ ■ ■ Ø CM 14,5
- 130090 - Ø CM 20 H 12 LT 3,75 ■ ■ ■ Ø CM 14,5
- 130091 - Ø CM 24 H 14 LT 6,25 ■ ■ ■ Ø CM 14,5



CASSERUOLA CONICA 1 MANICO

- 137018 - Ø CM 16 H 6,8 LT 1 ■ ■ ■ Ø CM 11
- 137019 - Ø CM 18 H 6,8 LT 1,33 ■ ■ ■ Ø CM 12,2





PENTOLA 2 MANICI SERIE 1100
(ANCHE PER INDUZIONE)



51501 - Ø CM 24 H 24 LT 10
46623 - Ø CM 28 H 28 LT 16,5
46671 - Ø CM 32 H 32 LT 24
59010 - Ø CM 36 H 36 LT 36
46407 - Ø CM 40 H 40 LT 50
97075 - Ø CM 40 H 40 LT 50 CON RUBINETTO
77535 - Ø CM 50 H 50 LT 100



CASSERUOLA ALTA 2 MANICI SERIE 1100
(ANCHE PER INDUZIONE)



46408 - Ø CM 24 H 15 LT 6,5
43430 - Ø CM 28 H 17,5 LT 10,8
43800 - Ø CM 32 H 19,5 LT 15,7
43801 - Ø CM 36 H 21,5 LT 22
50476 - Ø CM 40 H 24,5 LT 30,8
47139 - Ø CM 45 H 27,5 LT 44
43431 - Ø CM 50 H 32 LT 63



CASSERUOLA BASSA 2 MANICI SERIE 1100
(ANCHE PER INDUZIONE)



46409 - Ø CM 28 H 11 LT 6,7
46672 - Ø CM 32 H 12,5 LT 10
46673 - Ø CM 36 H 14 LT 14,2
46674 - Ø CM 40 H 15,5 LT 19,5
49369 - Ø CM 45 H 17 LT 27
46943 - Ø CM 50 H 19 LT 37



CASSERUOLA ALTA 1 MANICO SERIE 1100
(ANCHE PER INDUZIONE)



19203 - Ø CM 16 H 11 LT 2,1
19204 - Ø CM 20 H 13 LT 4
23142 - Ø CM 24 H 15 LT 6,5
23143 - Ø CM 28 H 17,5 LT 10,8



CASSERUOLA BASSA 1 MANICO SERIE 1100
(ANCHE PER INDUZIONE)



23145 - Ø CM 16 H 6,5 LT 1,3
23146 - Ø CM 20 H 8 LT 2,5
23147 - Ø CM 24 H 9,5 LT 4,3



PADELLA 1 MANICO SERIE 1100
(ANCHE PER INDUZIONE)



19214 - Ø CM 24
19215 - Ø CM 28
19216 - Ø CM 32
20511 - Ø CM 36 *
23140 - Ø CM 40 *
* con contromaniglia



PENTOLA 2 MANICI SERIE 1000
(ANCHE PER INDUZIONE)



69000 - Ø CM 16 H 16 LT 3,2
68905 - Ø CM 18 H 16 LT 4
68999 - Ø CM 20 H 18 LT 5,5
58277 - Ø CM 24 H 24 LT 10
29077 - Ø CM 28 H 28 LT 16,5
29078 - Ø CM 32 H 32 LT 24
29079 - Ø CM 36 H 36 LT 36
29080 - Ø CM 40 H 40 LT 50
53084 - Ø CM 45 H 45 LT 63,5



COPERCHIO SERIE 1100/1000



69001 - Ø CM 14
62029 - Ø CM 16
69002 - Ø CM 18
34887 - Ø CM 20
19657 - Ø CM 24
19658 - Ø CM 28
19659 - Ø CM 32
19660 - Ø CM 36
19661 - Ø CM 40
20510 - Ø CM 45
23150 - Ø CM 50
57061 - Ø CM 60





**CASSERUOLA ALTA 2 MANICI
SERIE 1000 (ANCHE PER INDUZIONE)**



68996 - Ø CM 16 H 9,5 LT 1,9
31735 - Ø CM 18 H 10,8 LT 2,7
29057 - Ø CM 20 H 12 LT 3,8
29058 - Ø CM 24 H 15 LT 6,5
29059 - Ø CM 28 H 17,5 LT 10,8
29060 - Ø CM 32 H 19,5 LT 15,7
29061 - Ø CM 36 H 21,5 LT 22
29062 - Ø CM 40 H 24,5 LT 30,8
29063 - Ø CM 45 H 27,5 LT 44
32158 - Ø CM 50 H 32 LT 63



**CASSERUOLA BASSA 2 MANICI
SERIE 1000 (ANCHE PER INDUZIONE)**



62308 - Ø CM 16 H 6,5 LT 1,3
68997 - Ø CM 18 H 7 LT 1,8
29064 - Ø CM 20 H 7,5 LT 2,5
29065 - Ø CM 24 H 8 LT 3,7
29066 - Ø CM 28 H 9,5 LT 5,8
29067 - Ø CM 32 H 11 LT 9,2
29068 - Ø CM 36 H 13 LT 13
29069 - Ø CM 40 H 14,5 LT 18
29070 - Ø CM 45 H 15,5 LT 24,6
32159 - Ø CM 50 H 19 LT 37



**CASSERUOLA ALTA 1 MANICO
SERIE 1000 (ANCHE PER INDUZIONE)**



53127 - Ø CM 14 H 8 LT 1,2
29054 - Ø CM 18 H 10,8 LT 2,7
46889 - Ø CM 20 H 12 LT 3,8
29055 - Ø CM 22 H 13 LT 5
29056 - Ø CM 24 H 14,5 LT 6,5
53128 - Ø CM 28 H 16 LT 9,8



**PADELLA 1 MANICO SERIE 1000
(ANCHE PER INDUZIONE)**



68998 - Ø CM 20
29073 - Ø CM 24
29074 - Ø CM 28
29075 - Ø CM 32
29076 - Ø CM 36 *

* con contromaniglia



**TEGAME 2 MANICI SERIE 1000
(ANCHE PER INDUZIONE)**



34885 - Ø CM 24 H 5
44972 - Ø CM 28 H 5,5
19212 - Ø CM 32 H 6
19213 - Ø CM 36 H 6
20512 - Ø CM 40 H 6
60445 - Ø CM 45 H 6,5



**PADELLA INOX INTERNO
ANTIADERENTE (ANCHE PER INDUZIONE)**



56382 - Ø CM 20
61177 - Ø CM 24
50616 - Ø CM 28
50856 - Ø CM 32
50790 - Ø CM 36
50615 - Ø CM 40



CASSERUOLA BAGNOMARIA

- 1 103956 - CASSERUOLA BAGNOMARIA 2 MANICI IMPILABILE CM 15,5X15,5 H 23,5 LT 5
- 2 23151 - CASSERUOLA BAGNOMARIA 1 MANICO Ø CM 16 H 18 LT 3,6
- 2 23152 - CASSERUOLA BAGNOMARIA 1 MANICO Ø CM 18 H 20 LT 5





BASTARDELLA SEMISFERICA ACCIAIO INOX 18/10 CON MANIGLIE



129102 - BASTARDELLA SEMISFERICA Ø CM 30 H 14,5 LT 7
129103 - BASTARDELLA SEMISFERICA Ø CM 36 H 17 LT 12
129104 - BASE PER BASTARDELLA CON GUARNIZIONI ANTISCIVOLO Ø CM 16



98233 - PIASTRA PRESSOFUSA ANTIADERENTE CM 30X45 RIGATA



98234 - PIASTRA PRESSOFUSA ANTIADERENTE CM 30X45 LISCIA



131640 - PIASTRA ALLUMINIO PRESSOFUSO ANTIADERENTE AD INDUZIONE CM 42X26,8



38054 - BISTECCHIERA IN GHISA SMALTATA CON MANICO PIEGHEVOLE CM 50X27



108695 - PIASTRA GHISA SMALTATA CON MANICI CM 38X38



54184 - BISTECCHIERA IN GHISA SMALTATA CON MANICO PIEGHEVOLE CM 24X24



120701 - BISTECCHIERA IN GHISA SMALTATA CON MANICO PIEGHEVOLE CM 36X28
62054 - BISTECCHIERA IN GHISA SMALTATA CON MANICO PIEGHEVOLE CM 36X23
54185 - BISTECCHIERA IN GHISA SMALTATA CON MANICO PIEGHEVOLE CM 30X21



137050 - BISTECCHIERA IN GHISA SMALTATA CON MANICO PIEGHEVOLE INDUZIONE CM 36X23 ■ ■ ■ CM 22X20





**TORTIERA RETTANGOLARE INOX
CON MANICI SNODABILI**



29084 - CM 35X25 H 8
33963 - CM 40X26 H 9
29085 - CM 45X30 H 9

29089 - CM 50X30 H 9
29090 - CM 60X35 H 9

**TORTIERA RETTANGOLARE INOX
CON MANICI SNODABILI**



121703 - CM 25X20 H 6
121704 - CM 30X24 H 6
121705 - CM 35X28 H 7



136665 - ROSTIERA CON RIVESTIMENTO DIAMANTATO CM 40X33 H 8 ■



136666 - ROSTIERA CON RIVESTIMENTO DIAMANTATO CM 40X29 H 6,3 ■



COLLEZIONE TRI-PLY COOKWARE



1



2



3

- 1 132043 - ROSTIERA RETTANGOLARE INOX CM 29X25 H 6,5
- 2 132044 - PENTOLA TONDA INOX Ø CM 20 H 11,5
- 3 132045 - BRASIERA TONDA Ø CM 25,5 H 6,5

- Ø CM 22
- Ø CM 14,5
- Ø CM 18



COLLEZIONE TRI-PLY COOKWARE



- 132049 - ROSTIERA RETTANGOLARE INOX CM 42x34,5 H 9
- 132050 - COPERCHIO RETTANGOLARE INOX CM 42X34,5

■ Ø CM 22



**TEGAME 2 MANICI A INDUZIONE
IN FERRO BATTUTO**



128948 - Ø CM 20 ^{IEI} ■■■ Ø CM 14,5 128949 - Ø CM 24 ^{IEI} ■■■ Ø CM 14,5

ILSA PAELLERA INOX INDUZIONE



123115 - Ø CM 32 ^{IEI} ■■■ Ø CM 18 123116 - Ø CM 40 ^{IEI} ■■■ Ø CM 22

PADERNO PAELLERA FERRO INDUZIONE



43519 - Ø CM 34 ■■■ Ø CM 18 43521 - Ø CM 60 ■■■ Ø CM 22
43520 - Ø CM 42 ■■■ Ø CM 22 43807 - Ø CM 80 ■■■ Ø CM 22

PADERNO WOK FERRO INDUZIONE



74915 - Ø CM 32 ■■■ Ø CM 18
74916 - Ø CM 40 ■■■ Ø CM 22

Garcima.r.l. PAELLERA FONDO COMPATIBILE CON PIANO AD INDUZIONE



137060 - FERRO SMALTATO Ø CM 90 ■ ■■■ Ø CM 81



137059 - FERRO SMALTATO Ø CM 70 ■ ■■■ Ø CM 64
126546 - FERRO SMALTATO Ø CM 80 ■ ■■■ Ø CM 73



115632 - ACCIAIO AL CARBONIO SPAZZOLATO
Ø CM 32 ■■■ Ø CM 27
115633 - ACCIAIO AL CARBONIO SPAZZOLATO
Ø CM 36 ■■■ Ø CM 30
115634 - ACCIAIO AL CARBONIO SPAZZOLATO
Ø CM 40 ■■■ Ø CM 35
115635 - ACCIAIO AL CARBONIO SPAZZOLATO
Ø CM 50 ■■■ Ø CM 45

Garcima.r.l.



115636 - FORNELLO BRUCIATORE
A GAS OMOLOGATO Ø CM 40
115637 - FORNELLO BRUCIATORE
A GAS OMOLOGATO Ø CM 50

Garcima.r.l.



115665 - SUPPORTO PER BRUCIATORE
A 3 GAMBE H CM 75

Garcima.r.l.

**PADELLA IN ACCIAIO AL CARBONIO
SPAZZOLATO FONDO COMPATIBILE
CON PIANO AD INDUZIONE**



115638 - Ø CM 28 ■■■ Ø CM 20
115639 - Ø CM 32 ■■■ Ø CM 26
115640 - Ø CM 36 ■■■ Ø CM 30

ILSA



125333 - ACCENDIGAS A FIAMMA
CON TUBO FLESSIBILE CM 30
(conf. in blister appendibile)



PIAZZA**SCHIUMAROLA INOX**

- ❶ 122301 - Ø CM 8 MANICO 28 *
- ❶ 122302 - Ø CM 10 MANICO 32 *
- ❶ 122303 - Ø CM 12 MANICO 33 *
- ❶ 122304 - Ø CM 14 MANICO 36,5 *
- ❶ 122305 - Ø CM 16 MANICO 42,5 *

MESTOLO INOX

- ❷ 122295 - Ø CM 6,5 MANICO 27,5 *
- ❷ 122296 - Ø CM 8 MANICO 28 *
- ❷ 122297 - Ø CM 10 MANICO 35,5 *
- ❷ 122298 - Ø CM 12 MANICO 38,5 *
- ❷ 122299 - Ø CM 14 MANICO 42,5 *
- ❷ 122300 - Ø CM 16 MANICO 47 *
- ❸ 122308 - PALETTA INOX
CM 10X9 MANICO 31,5 *
- ❹ 122307 - PALETTA FORATA INOX
CM 10X9 MANICO 32 *

* prodotto appendibile

PIAZZA

- ❶ 122306 - FORCHETTONE INOX CM 13X5 MANICO 23,5 *
- ❷ 122309 - CUCCHIAIONE FONDO INOX CM 10X7 MANICO 25 *
- ❸ 98883 - CUCCHIAIONE INOX CM 9,5X6,5 MANICO 24
- ❹ 77209 - MESTOLO INOX CILIEGE Ø CM 4 MANICO 24

* prodotto appendibile

**PADERNO**

- ❶ 20818 - SCHIUMAROLA INOX Ø CM 10 MANICO 33 *
- ❶ 33969 - SCHIUMAROLA INOX Ø CM 12 MANICO 36 *
- ❶ 20819 - SCHIUMAROLA INOX Ø CM 14 MANICO 39 *
- ❶ 53135 - SCHIUMAROLA INOX Ø CM 16 MANICO 42 *
- ❶ 44985 - SCHIUMAROLA INOX Ø CM 20 MANICO 47 *
- ❷ 19217 - PALETTA PESCE RETTANGOLARE INOX CM 17X12 MANICO 28 *
- ❸ 27652 - PALETTA CHIUSA RETTANGOLARE INOX CM 12X11 MANICO 40 *
- ❹ 20817 - PALETTA FORATA RETTANGOLARE INOX CM 12X11 MANICO 36 *

* conf. in blister appendibile

**PADERNO**

- ❶ 20816 - FORCHETTONE 3 PUNTE INOX CM 50 MANICO 39 *
- ❶ 20815 - FORCHETTONE 3 PUNTE INOX CM 50 MANICO 59 *
- ❷ 19185 - CUCCHIAIONE OBLIQUO CHIUSO INOX CM 11X7 MANICO 37 **
- ❸ 19218 - CUCCHIAIONE FORATO INOX CM 10X7 MANICO 36 **
- ❹ 19681 - MESTOLO CHIUSO INOX Ø CM 6,5 MANICO 30 **
- ❹ 19682 - MESTOLO CHIUSO INOX Ø CM 9 MANICO 33,5 **
- ❹ 33966 - MESTOLO CHIUSO INOX Ø CM 10 MANICO 38 **
- ❹ 31892 - MESTOLO CHIUSO INOX Ø CM 12 MANICO 40 **
- ❹ 31893 - MESTOLO CHIUSO INOX Ø CM 14 MANICO 43 *
- ❹ 46899 - MESTOLO CHIUSO INOX Ø CM 16 MANICO 47 *
- ❷ 58288 - CUCCHIAIONE CHIUSO INOX CM 10X7 MANICO 28 **
- ❷ 21355 - CUCCHIAIONE CHIUSO INOX CM 10X7 MANICO 37 **

* prodotto appendibile
** conf. in blister appendibile



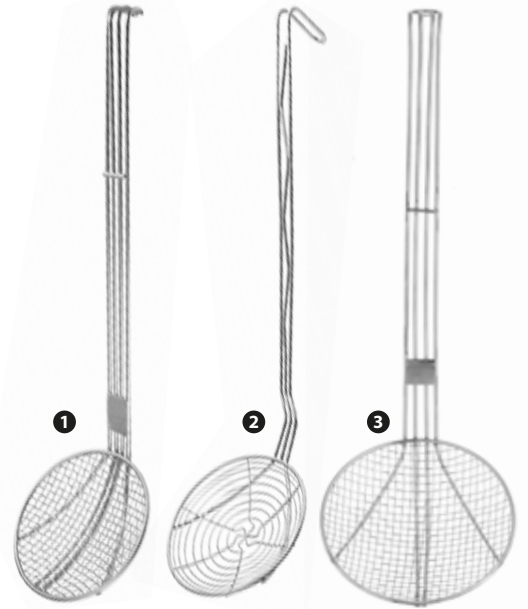
- 54668 - MESTOLO CHIUSO INOX Ø CM 20
MANICO TUBOLARE CM 73 *
- 66640 - MESTOLO CHIUSO INOX Ø CM 24
MANICO TUBOLARE CM 75 *

* prodotto appendibile



- 1 29203 - SCHIUMAROLA RETE INOX
Ø CM 16 MANICO 38 *
- 2 28690 - SCHIUMAROLA RETE FINE INOX
Ø CM 16 MANICO 38 *

* conf. in blister appendibile



- 1 121699 - SCHIUMAROLA RETE INOX Ø CM 18 MANICO 41,5*
- 2 121698 - SCHIUMAROLA FILO INOX Ø CM 18 MANICO 41 *
- 3 72891 - SCHIUMAROLA FILO INOX ILSA Ø CM 16 MANICO 34 *
- 3 32059 - SCHIUMAROLA FILO INOX ILSA Ø CM 20 MANICO 36*

* prodotto appendibile



MESTOLAME INOX ECONOMICO

- 1 66600 - SCHIUMAROLA Ø CM 11
MANICO 23 *
- 2 66602 - MESTOLO Ø CM 6
MANICO 21 *
- 2 66606 - MESTOLO Ø CM 9
MANICO 24 *
- 3 66605 - FORCHETTONE CM 11X9,3
MANICO 28 *
- 4 66603 - CUCCHIAIONE CHIUSO
CM 12X7,7 MANICO 17 *
- 5 66607 - PALETTA FRITTO FORATA
CM 11X9,3 MANICO 28 *
- 6 66598 - PALETTA FRITTO CM 11X7,5
MANICO 21 *
- 7 66599 - PALA LASAGNE CM 5,7X9
MANICO 26 *

* prodotto appendibile



- 1 66588 - SCHIUMAROLA RETE INOX Ø CM 11 MANICO 31,5 *
- 1 66586 - SCHIUMAROLA RETE INOX Ø CM 14 MANICO 36 *
- 1 66585 - SCHIUMAROLA RETE INOX Ø CM 18 MANICO 44,5 *
- 2 66597 - FORCHETTONE 3 PUNTE INOX CM 4,5X8 MANICO 30 *
- 2 66596 - FORCHETTONE 3 PUNTE INOX CM 4,5X8 MANICO 44 *

* prodotto appendibile



MESTOLAME LEGNO

- 1 FORCHETTONE
26466 - CM 40
- 2 MESTOLO
66937 - CM 35 / 26467 - CM 40
26468 - CM 50
- 3 MESTOLO
26469 - CM 60 / 26470 - CM 70
- 4 SPATOLA
44157 - CM 25 / 65892 - CM 30
44162 - CM 35 / 44163 - CM 45
44164 - CM 60
- 5 PALETTA PER ANTIADERENTE
66936 - CM 25
28160 - CM 30



abert

COLLEZIONE CUCINART MESTOLAME PROFESSIONALE
IN NYLON NERO RESISTENTE FINO A 220°C



- 1 126152 - SCHIUMAROLA CM 35 *
 - 2 126154 - PALETTA CM 35 *
 - 3 126153 - CUCCHIAIONE CM 35 *
 - 4 126450 - MESTOLO CM 32 *
 - 5 131524 - SERVISPAGHETTI CM 33,5 *
 - 6 126453 - MOLLA TOAST/DOLCE CM 28 *
- * prodotto appendibile



MESTOLAME PROFESSIONALE
IN SILICONE FLESSIBILE GRIGIO
RESISTENTE FINO A 204°C



- 1 126767 - CUCCHIAIONE CM 11,5X8 MANICO 17 *
 - 2 126769 - PALETTA FORATA CM 9X8 MANICO 17,5 *
 - 3 126771 - CUCCHIAIO/SPATOLA CM 9X6 MANICO 16 *
- * prodotto appendibile

PADERNO



- 1 101287 - MESTOLO ANTIADERENTE Ø CM 12 MANICO 40 *
 - 2 101259 - MESTOLO ANTIADERENTE Ø CM 8 MANICO 33 *
 - 3 101261 - SCHIUMAROLA ANTIADERENTE Ø CM 12 MANICO 37 *
 - 4 101262 - PALA FRITTO ANTIADERENTE CM 10X10 MANICO 37 *
- * prodotto appendibile



PADERNO

- 1 92246 - PALA FRITTO ANTIADERENTE CM 9X10 MANICO 23 *
 - 2 92248 - SCHIUMAROLA ANTIADERENTE Ø CM 11 MANICO 23 *
 - 3 92245 - PALETTA ANTIADERENTE CM 9X13 MANICO 18 *
- * prodotto appendibile



- 134228 - PALETTA INOX CON RIVESTIMENTO IN SILICONE CM 10X7 MANICO 17,5 (prodotto appendibile)



- 71471 - IMBUTO INOX CM 14 (prodotto appendibile)



- 122875 - IMBUTO POLITENE BIANCO Ø CM 12
- 122876 - IMBUTO POLITENE BIANCO Ø CM 15
- 122877 - IMBUTO POLITENE BIANCO Ø CM 21



- 1 71473 - IMBUTO INOX CONSERVA/MARMELLATA CM 14 (prodotto appendibile)
- 2 71472 - FILTRO PER IMBUTO



ILSA



- 1 113967 - COLINO RETE INOX Ø CM 8 *
- 1 113968 - COLINO RETE INOX Ø CM 12 *
- 1 113969 - COLINO RETE INOX Ø CM 14 *
- 2 113965 - COLINO INOX DOPPIA RETE Ø CM 20 *
- 2 113966 - COLINO INOX DOPPIA RETE Ø CM 24 *

* prodotto appendibile



- 77173 - COLINO INOX 18/8 Ø CM 10 *
- 77174 - COLINO INOX 18/8 Ø CM 12 *

* conf. in blister appendibile



ILSA

- 114454 - COLINO CINESE Ø CM 18
- 102989 - COLINO CINESE Ø CM 20
- 102990 - COLINO CINESE Ø CM 24



- 131616 - COLINO CINESE A RETE Ø CM 20
- 131617 - COLINO CINESE A RETE Ø CM 24,5

ILSA

ILSA



- 1 133411 - COLAPASTA RETE INOX CON RINFORZI Ø CM 35 *
- 2 133410 - COLAPASTA RETE INOX CON RINFORZI Ø CM 30 *

* prodotto appendibile



- 1 97954 - COLAPASTA 1 MANICO RETE INOX CON RINFORZI Ø CM 26 *
- 1 97955 - COLAPASTA 1 MANICO RETE INOX CON RINFORZI Ø CM 30 *
- 2 316 - COLAPASTA 1 MANICO RETE INOX H CM 42 *

* prodotto appendibile



122663 - COLAPASTA RETE INOX PIATTO Ø CM 25 (prodotto appendibile)

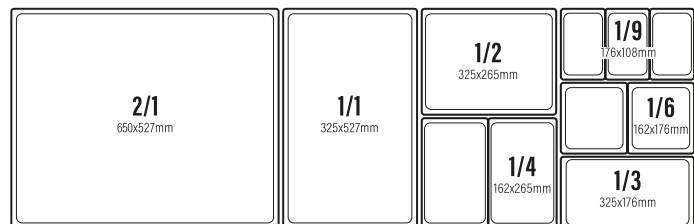


43645 - PASSATUTTO RETE INOX Ø CM 20 (prodotto appendibile)

TEGLIA GASTRONORM ALLUMINIO LEGA 3003 ANTIADERENTE



- 101872 - GN 1/1 CM 53X32,5 H 2 ^{IEI}
- 101873 - GN 1/1 CM 53X32,5 H 4 ^{IEI}
- 101874 - GN 1/1 CM 53X32,5 H 6,5 ^{IEI}
- 101875 - GN 1/1 CM 53X32,5 H 10 ^{IEI}





**TEGLIA TONDA PER FARINATA
RAME STAGNATO**



101902 - Ø CM 32 ^[E]
101903 - Ø CM 34 ^[E]
101904 - Ø CM 36 ^[E]

TEGLIA TONDA FERRO BLU



101861 - Ø CM 16 H 2,5 ^[E] 101866 - Ø CM 26 H 2,5 ^[E]
101862 - Ø CM 18 H 2,5 ^[E] 101867 - Ø CM 28 H 2,5 ^[E]
101863 - Ø CM 20 H 2,5 ^[E] 101868 - Ø CM 30 H 2,5 ^[E]
101864 - Ø CM 22 H 2,5 ^[E] 101870 - Ø CM 36 H 2,5 ^[E]
101865 - Ø CM 24 H 2,5 ^[E] 101871 - Ø CM 40 H 2,5 ^[E]

TEGLIA RETTANGOLARE FERRO BLU



101854 - CM 30X23 H 3 ^[E] 101858 - CM 50X35 H 3 ^[E]
101855 - CM 35X28 H 3 ^[E] 101859 - CM 60X40 H 3 ^[E]
101856 - CM 40X30 H 3 ^[E] 101860 - CM 65X45 H 3 ^[E]
101857 - CM 45X35 H 3 ^[E]

**TEGLIA RETTANGOLARE
FERRO BLU CON ANGOLO RETTO**



104009 - CM 60X40 H 2 ^[E]

**TEGLIA GASTRONORM ALLUMINIO
LEGA 3003 ANTIADERENTE CON STAMPI**



1 116079 - TEGLIA 6 STAMPI 1/1 CM 53X32,5 ^[E]
2 105215 - TEGLIA 12 STAMPI 2/1 CM 65X53 ^[E]



TEGLIA TONDA FERRO BLU



82437 - Ø CM 18 H 3,5 53261 - Ø CM 28 H 3,5
81937 - Ø CM 24 H 3,5 53893 - Ø CM 50 H 3,5
87065 - Ø CM 26 H 3,5

**TEGLIA RETTANGOLARE ACCIAIO BLU
CON ANGOLO RETTO**



122648 - CM 60X40 H 3



TEGLIA PIZZA ANTIADERENTE



50919 - Ø CM 20 H 2,5 50923 - Ø CM 28 H 2,5
50921 - Ø CM 24 H 2,5 50924 - Ø CM 32 H 2,5



114317 - GANCIO PER TEGLIA INOX CM 90 ■





TEGLIA FORNO ACCIAIO ALLUMINIZZATO



35590 - Ø CM 20 H 2,5
35591 - Ø CM 24 H 2,5

35592 - Ø CM 28 H 2,5
35593 - Ø CM 32 H 2,5



TEGLIA TONDA CONICA ALLUMINIO



101785 - Ø CM 28 H 3
101786 - Ø CM 30 H 3,5
101787 - Ø CM 32 H 3,5

101788 - Ø CM 36 H 3,5
101790 - Ø CM 45 H 3,5



TEGLIA RETTANGOLARE ALLUMINIO



101779 - CM 30X23 H 3
101780 - CM 35X28 H 3
101781 - CM 40X30 H 3

101782 - CM 45X35 H 3
101783 - CM 50X35 H 3
101784 - CM 60X40 H 3



114271 - TEGLIA FORATA PER BAGUETTE RIVESTIMENTO SILICONE CM 60X40



78342 - TEGLIA TONDA ALLUMINIO SOVRAPPONIBILE Ø CM 45 H 5



BACINELLA CONICA CON MANICI INOX



68007 - Ø CM 32 H 16 LT 8,8^{litri}



BACINELLA SEMISFERICA INOX



98970 - Ø CM 20 H 10,3 LT 2
91795 - Ø CM 25 H 13 LT 3,7
98969 - Ø CM 30 H 15,2 LT 7,2
101285 - Ø CM 35 H 16,8 LT 10,5
101286 - Ø CM 40 H 19 LT 15,6



BACINELLA SFERICA INOX



68978 - Ø CM 18 H 8 LT 1,5
68979 - Ø CM 24 H 11 LT 3
68980 - Ø CM 28 H 13 LT 5
68981 - Ø CM 34 H 16 LT 8
68982 - Ø CM 40 H 19 LT 14



INSALATIERA CONICA INOX



48910 - Ø CM 16 H 6 CL 50
49239 - Ø CM 20 H 7,2 LT 1
48911 - Ø CM 24 H 9 LT 1,75
48912 - Ø CM 28 H 10 LT 2,75
49240 - Ø CM 32 H 11 LT 4,75
49241 - Ø CM 36 H 13,2 LT 6,75
49242 - Ø CM 40 H 13,7 LT 8,33

INSALATIERA INOX



108320 - Ø CM 18 H 7 LT 1
108321 - Ø CM 21 H 8 LT 1,8
108322 - Ø CM 24 H 10 LT 2,5
118479 - Ø CM 27 H 10 LT 3,5
108323 - Ø CM 32 H 12 LT 6,3
121702 - Ø CM 34 H 13 LT 8,2
118480 - Ø CM 37 H 16 LT 10,7



TAZZONE CON MANICO TUBOLARE INOX



44318 - Ø CM 18 H 9,5 LT 1,25
44319 - Ø CM 20 H 10 LT 2
44320 - Ø CM 22 H 11,3 LT 3
44321 - Ø CM 24 H 14,8 LT 5



**BACINELLA PLASTICA
CON MANICI**



41204 - Ø CM 32 H 14,5 LT 6,0
44378 - Ø CM 36 H 16,4 LT 9,0
41205 - Ø CM 40 H 18,5 LT 13

BACINELLA POLIPROPILENE



136979 - Ø CM 24 H 11,5 LT 2,5 ■
136980 - Ø CM 28 H 13,5 LT 4,5 ■
136981 - Ø CM 32 H 14,7 LT 6 ■
136982 - Ø CM 36 H 16,5 LT 9 ■

**BACINELLA
PLASTICA**



44376 - Ø CM 23 H 10,2 LT 2,5
44377 - Ø CM 27,5 H 11,2 LT 4,5

**INSALATIERA COSTOLATA
PLASTICA**



**INSALATIERA
PLASTICA**

88334 - Ø CM 13 H 6
88335 - Ø CM 17 H 8
88336 - Ø CM 23,5 H 11
88337 - Ø CM 28 H 13,7
88338 - Ø CM 32,5 H 16,2
88339 - Ø CM 38 H 18



122869 - Ø CM 18 H 7
122870 - Ø CM 20 H 7,3
122871 - Ø CM 24 H 8,5
122872 - Ø CM 28 H 10
122873 - Ø CM 30 H 10,5
122874 - Ø CM 34 H 11,5



1



2

- 1 50967 - TEGLIA PER MONOPORZIONE TONDA GR 20
- 2 50969 - TEGLIA PER MONOPORZIONE TONDA GR 75




1



2

- 1 50968 - TEGLIA PER MONOPORZIONE CUORE GR 20
- 66562 - ESTRATTORE PER TEGLIA CUORE MONOPORZIONE GR 20 ^(E)
- 2 50970 - TEGLIA PER MONOPORZIONE CUORE GR 75
- 91813 - ESTRATTORE PER TEGLIA TRIANGOLO MIGNON GR 20 ^(E)



55571 - GRIGLIA INOX PER PASTICCERIA CON PIEDI CM 59X39



125757 - GRIGLIA ESTENSIBILE CM 60X40 * ^(E)
125756 - GRIGLIA ESTENSIBILE GN1/1 CM 53X32,5 * ^(E)

* conf. in blister appendibile



50940 - GRIGLIA INOX PER PASTICCERIA CON PIEDI Ø CM 30






- 136668** - TORTIERA APRIBILE ANTIADERENTE
Ø CM 24 H 6,5 * ●
- 136662** - TORTIERA APRIBILE ANTIADERENTE
Ø CM 26 H 6,5 * ●
- 136663** - TORTIERA APRIBILE ANTIADERENTE
Ø CM 28 H 6,5 * ●
- 136664** - TORTIERA APRIBILE ANTIADERENTE
Ø CM 30 H 6,5 * ●

* prodotto appendibile



- 136636** - TORTIERA APRIBILE 2 FONDI
ANTIADERENTE Ø CM 24 H 6,5 * ●
- 136635** - TORTIERA APRIBILE 2 FONDI
ANTIADERENTE Ø CM 26 H 6,5 * ●
- 136637** - TORTIERA APRIBILE 2 FONDI
ANTIADERENTE Ø CM 28 H 6,5 * ●
- 136638** - TORTIERA APRIBILE 2 FONDI
ANTIADERENTE Ø CM 30 H 6,5 * ●


* prodotto appendibile



- 136639** - STAMPO CROSTATATA ANTIADERENTE
Ø CM 28 H 3,5 ●
- 136661** - STAMPO CROSTATATA ANTIADERENTE
Ø CM 30 H 3 ●



- 136643** - STAMPO DOLCE/SALATO
ANTIADERENTE Ø CM 30 H 3 ●
(prodotto appendibile)



- 136642** - STAMPO PLUM CAKE ANTIADERENTE CM 35,5X11,3 H 7,3 * ●
- 136641** - STAMPO PLUM CAKE ANTIADERENTE CM 30,5X11,5 H 7 * ●
- 136640** - STAMPO PLUM CAKE ANTIADERENTE CM 25,5X11,5 H 7 * ●

* prodotto appendibile



- 136647** - STAMPO PLUM CAKE SPECIAL MINI
ANTIADERENTE CM 16X8,5 H 5,3 * ●
- 136646** - STAMPO PLUM CAKE SPECIAL MINI
ANTIADERENTE CM 20,5X11,5 H 7 * ●

* conf. in blister appendibile



- 136648** - STAMPO MINI TORTIERA
ANTIADERENTE Ø CM 9,5 H 4 ●
(conf. in blister appendibile 2 pz)



- 136660** - STAMPI CROSTATINE ANTIADERENTI
Ø CM 10 H 2 ●
(conf. scatola appendibile 6 pz)



- 136645** - STAMPO MUFFIN ANTIADERENTE CM 38,5X26,3 H 3,5 ●
(prodotto appendibile)



- 136644** - STAMPO MUFFIN ANTIADERENTE CM 27,5X18,2 H 3 ●
(conf. in blister appendibile)





**TORTIERA CONICA ALTA
ALLUMINIO**



- 101799 - TORTIERA Ø CM 22 H 5,5
- 101800 - TORTIERA Ø CM 24 H 5,5
- 101801 - TORTIERA Ø CM 26 H 6
- 101802 - TORTIERA Ø CM 28 H 6
- 101803 - TORTIERA Ø CM 30 H 6,5
- 101804 - TORTIERA Ø CM 32 H 6,5



108878 - TEGLIA RETTANGOLARE INOX CM 65X53 H 2,5



TORTIERA ANTIADERENTE



- 1 61172 - TORTIERA RETTANGOLARE CM 26X9,5X7,5 *
- 2 73220 - TORTIERA TONDA Ø CM 16 H 4 *
- 2 50973 - TORTIERA TONDA Ø CM 20 H 4,5 *
- 2 50974 - TORTIERA TONDA Ø CM 24 H 5 *
- 2 45021 - TORTIERA TONDA Ø CM 28 H 5 *
- 2 50975 - TORTIERA TONDA Ø CM 32 H 5,5 *
- 3 50976 - TORTIERA SAVARIN Ø CM 24 H 5 *

* conf. in blister appendibile

**STAMPO CROSTATA ANTIADERENTE
FESTONATO FONDO MOBILE**



- 119383 - Ø CM 24 H 2
- 119384 - Ø CM 28 H 2
- 119385 - Ø CM 32 H 2,5

STAMPO CROSTATA ANTIADERENTE LISCIO



119386 - Ø CM 28 H 2,5 ^{1E1}

**TORTIERA ANTIADERENTE
FONDO MOBILE FESTONATA**



50982 - CM 35X11 H 2,5
(conf. in blister appendibile)



119388 - ANELLO TAGLIA TORTE INOX
REGOLABILE E APRIBILE Ø CM 26-28 H 8 ^{1E1}



1 51020 - STAMPO MADELEINES ANTIADERENTE 12 POSTI
(conf. in blister appendibile)



2 51021 - STAMPO MADELEINETTES ANTIADERENTE 20 POSTI



- 131639 - CARAFFA GRADUATA IN SAN TRASPARENTE LT 1,5
- 131638 - CARAFFA GRADUATA IN SAN TRASPARENTE LT 1



- 88540 - CARAFFA GRADUATA PLASTICA LT 1
- 116908 - CARAFFA GRADUATA PLASTICA LT 2
- 116907 - CARAFFA GRADUATA PLASTICA LT 3
- 116906 - CARAFFA GRADUATA PLASTICA LT 5



STAMPI CREAM-CARAMEL



- 1 60548 - STAMPO INOX Ø CM 7,5 H 5,3^{ED}
- 2 9654 - STAMPO ILSA INOX Ø CM 8 H 5,5
(conf. in blister appendibile)
- 3 60551 - STAMPO INOX Ø CM 7 H 4,5

- 4 60550 - STAMPO INOX Ø CM 7 H 6
- 5 60549 - STAMPO INOX Ø CM 6 H 5,6
- 6 18445 - STAMPO INOX Ø CM 7,5 H 5,8



STAMPO BABÀ ALLUMINIO



- 50938 - Ø CM 6 50937 - Ø CM 4
- 43824 - Ø CM 5 50936 - Ø CM 3



STAMPINI ANTIADERENTI



- 1 72015 - STAMPO BABÀ Ø CM 6 H 6 *
- 2 56038 - STAMPO ASPIC CM 7X6X4 *
- 3 73541 - STAMPO CIAMBELLA Ø CM 8 *
- 4 77286 - STAMPO OVALE CM 4,5 *
- 5 77282 - STAMPO TONDO Ø CM 4,5 *

* conf. in blister appendibile 6 pz



TARTELETTA PER DOLCI ANTIADERENTE



- 1 BARCHETTA FESTONATA
50989 - CM 8 * / 50991 - CM 10 * / 50993 - CM 12 *
- 2 TONDA FESTONATA
77085 - Ø CM 5 * / 50998 - Ø CM 7 * / 50999 - Ø CM 8 *
51012 - Ø CM 10 * / 51013 - Ø CM 12 *
- 3 BRIOCHE FESTONATA
51014 - Ø CM 6 * / 51016 - Ø CM 8 *
36587 - Ø CM 10 *
- 4 RETTANGOLARE
51019 - CM 9,8X5,1 *
- 5 BARCHETTA LISCIA
50984 - CM 8 * / 50986 - CM 10 *
50988 - CM 12 *
- 6 TONDA LISCIA
50994 - Ø CM 7 * / 50995 - Ø CM 8 *
50997 - Ø CM 10 *

* conf. in blister appendibile 6 pz

FORMINE TAGLIAPASTA STAGNATE



37984 - FORMINE TAGLIAPASTA ANELLI SET 11 PZ
(conf. in blister appendibile)



37985 - FORMINE TAGLIAPASTA ANELLI FESTONATI SET 11 PZ
(conf. in blister appendibile)

FORMINE TAGLIAPASTA INOX CON MANICO



119396 - SET 3 PZ. FESTONATI Ø CM 4,8/6,6/7,8
(conf. in blister appendibile)



119397 - SET 3 PZ. LISCI Ø CM 5,4/6,3/7,6
(conf. in blister appendibile)





FORMINE TAGLIAPASTA STAGNATE



1



2



3

- 1 CANESTRELLO FESTONATO
50947 - Ø CM 6
- 2 CANESTRELLO LISCIO
50946 - Ø CM 6

- 3 OVALE
74060 - CM 9X4,5



102739 - FORMINE TAGLIAPASTA FIORE SET 6 PZ
(conf. in blister appendibile)



82905 - FORMINE TAGLIAPASTA ANELLI FESTONATI SET 11 PZ
(conf. in blister appendibile)



37982 - FORMINE TAGLIAPASTA
INOX GOCCIA SET 6 PZ
(conf. in blister appendibile)



- 110638 - COPPA PASTA INOX TONDO SET 2 PZ Ø CM 6 H 4,5 *
- 110639 - COPPA PASTA INOX TONDO SET 2 PZ Ø CM 7,5 H 4,5 *
- 110640 - COPPA PASTA INOX TONDO SET 2 PZ Ø CM 9 H 4,5 *

* conf. in blister appendibile



119393 - FORMINE TAGLIAPASTA ASSORTITE SET 12 PZ ^{1E1}
(conf. in blister appendibile)



116306 - COPPA PASTA INOX QUADRO
SET 6 PZ DA CM 6 A 12 H 4,5
(conf. in blister appendibile)



72134 - TRIANGOLO INOX PER MOUSSE CM 23 H 4 ^{1E1}



1



2




3

- 1 72128 - RETTANGOLO INOX PER MOUSSE CM 18X36 H 5
- 1 72129 - RETTANGOLO INOX PER MOUSSE CM 30X40 H 5
- 1 72130 - RETTANGOLO INOX PER MOUSSE CM 40X60 H 5
- 2 87491 - ANELLO INOX PER MOUSSE Ø CM 12 H 4,5
- 2 50955 - ANELLO INOX PER MOUSSE Ø CM 14 H 4,5
- 2 50956 - ANELLO INOX PER MOUSSE Ø CM 16 H 4,5
- 2 50957 - ANELLO INOX PER MOUSSE Ø CM 18 H 4,5
- 2 50958 - ANELLO INOX PER MOUSSE Ø CM 20 H 4,5
- 2 50959 - ANELLO INOX PER MOUSSE Ø CM 22 H 4,5
- 2 50960 - ANELLO INOX PER MOUSSE Ø CM 24 H 4,5
- 2 50961 - ANELLO INOX PER MOUSSE Ø CM 26 H 4,5
- 3 83750 - ANELLO INOX PER MOUSSE Ø CM 10 H 11



FASCE MICROFORATE INOX



① 130284 - FASCIA TONDA Ø CM 23 H 3,5

① 130283 - FASCIA TONDA Ø CM 19 H 3,5

① 130282 - FASCIA TONDA Ø CM 15 H 3,5

① 130287 - FASCIA TONDA Ø CM 11 H 2

① 130286 - FASCIA TONDA Ø CM 9 H 2

① 130285 - FASCIA TONDA Ø CM 7 H 2

② 130292 - FASCIA QUADRATA CM 10,5X10,5 H 2

② 130291 - FASCIA QUADRATA CM 8,5X8,5 H 2

② 130290 - FASCIA QUADRATA CM 6,5X6,5 H 2

② 130289 - FASCIA QUADRATA CM 19X19 H 3,5

② 130288 - FASCIA QUADRATA CM 15X15 H 3,5

③ 130294 - FASCIA RETTANGOLARE CM 29X9 H 3,5

③ 130293 - FASCIA RETTANGOLARE CM 19X8 H 3,5

silikomart[®] professional FASCE TONDE MICROFORATE ANTIADERENTI (confezionato in scatola appendibile)



131995 - Ø CM 8 H 2 CONF. 6 PZ

131994 - Ø CM 15 H 2 CONF. 2 PZ

131383 - Ø CM 19 H 2



119370 - STAMPO STAGNATO CANNOLI ROMANI CM 12X2,5 CONF. 6 PZ



119368 - STAMPO STAGNATO CANNOLI SICILIANI CM 8X1,5 CONF. 6 PZ



119369 - STAMPO STAGNATO CANNOLI SGUSCIATI CM 12X2,5 CONF. 6 PZ



BOCCHETTA PER DECORARE INOX



① BOCCHETTA FORO TONDO 6 PZ
109100 - MM 2 * / 95255 - MM 4 * / 95256 - MM 6 * / 95257 - MM 8 *

② BOCCHETTA A IMBUTINO 10 PZ
109107 - MM 4 * / 109108 - MM 6 * / 109109 - MM 8 *

③ BOCCHETTA FORO FESTONATO STELLA 6 PZ
104619 - MM 4 * / 109110 - MM 6 * / 109046 - MM 8 * / 109111 - MM 10 *

④ 95264 - BOCCHETTA FORO FESTONATO LARGO 6 PZ MM 6 *

⑤ BOCCHETTA FORO FESTONATO 6 PZ
109112 - MM 2 * / 109113 - MM 4 * / 102075 - MM 6 * / 102076 - MM 8 *

⑥ 54957 - BOCCHETTA PER ST. HONORÈ MM 30 *

* conf. in blister appendibile



BOCCHETTA PER DECORARE INOX



① BOCCHETTA FORO STELLA CONF. 2 PZ
106027 - MM 2 * / 106028 - MM 4 *
106029 - MM 6 * / 106030 - MM 8 *
106031 - MM 10 *

② BOCCHETTA FORO TONDO CONF. 2 PZ
106032 - MM 2 * / 106033 - MM 4 *
106034 - MM 6 * / 106035 - MM 8 *
106036 - MM 10 *

* conf. in blister appendibile



106049 - BOCCHETTA PER DECORARE INOX FORI ASSORTITI CONF. 5 PZ (conf. in blister appendibile)





119554 - CONFEZIONE 38 BOCCHETTE GRANDI INOX ASSORTITE



119553 - CONFEZIONE 29 BOCCHETTE PICCOLE INOX ASSORTITE



41221 - SCATOLA 12 BOCCHETTE PLASTICA ASSORTITE



41220 - SCATOLA 12 BOCCHETTE PLASTICA ASSORTITE



41218 - BOCCHETTA PLASTICA CON FORO FESTONATO SET 6 PZ (conf. in blister appendibile)



41219 - BOCCHETTA PLASTICA CON FORO TONDO SET 6 PZ (conf. in blister appendibile)



PIAZZA

SACCHETTO PER DECORARE IN TESSUTO CONF. 2 PZ

106038 - CM 28 * / 106040 - CM 34 *
106041 - CM 40 * / 106042 - CM 46 *
106043 - CM 50 * / 106044 - CM 55 *

* conf. in blister appendibile



PIAZZA

SACCHETTO PER DECORARE MONOUSO CONF. 100 PZ

106046 - CM 30
106047 - CM 40
106045 - CM 50



SACCHETTO PER DECORARE IN COTONE

24702 - CM 40 * / 50832 - CM 50 *
115661 - CM 46 * / 50888 - CM 60^{IEI} * / 56028 - CM 70^{IEI} *

* conf. in blister appendibile



SACCHETTO PER DECORARE IN STOFFA

41215 - CM 34 / 43869 - CM 40 / 41216 - CM 46
43870 - CM 50 / 41217 - CM 55



SACCHETTO PER DECORARE POLIURETANO TERMOPLASTICO *

124752 - CM 46
124753 - CM 50

* antistrappo, resistente al calore, impermeabile, non assorbe cattivi odori



**SACCHETTO PER DECORARE
MONOUSO CONF. 100 PZ**
53655 - CM 30 / 53860 - CM 40
53861 - CM 50 / 53654 - CM 55



**SACCHETTO PER DECORARE
MONOUSO SCATOLA 100 PZ**
124754 - CM 30
124755 - CM 46
124756 - CM 53



**SACCHETTO PER DECORARE
MONOUSO CON ADATTATORE E BOCCHETTA
CONF. 25 PZ DOPPIO CORPO ***
124757 - CM 45,5
* doppio corpo separato per usare
2 ingredienti contemporaneamente



**72124 - CONTENITORE PLASTICA
PER SACCHETTI DECORAZIONI**



**72123 - ESPOSITORE PER SACCHETTI
DECORAZIONI E BOCCHETTE**



**119371 - CONO STAGNATO PER PANNA
CM 12X3,5 CONF. 6 PZ
(conf. in blister appendibile)**



- ① 47336 - RASCHIETTO POLITENE CM 11
- ② 73539 - RASCHIETTO POLIPROPILENE CM 12X9
- ③ 73540 - RASCHIETTO POLIPROPILENE CM 12X8,8



54233 - SPATOLA PLASTICA CM 20



**35818 - RASCHIETTO POLIPROPILENE
CM 12 PADERNO**
**55245 - RASCHIETTO POLIPROPILENE
CM 14,5**



- ① 41206 - RASCHIETTO INOX MANICO PLASTICA CM 13,5
- ② 41965 - RASCHIETTO POLITENE CM 13
(prodotto appendibile)



- ① 80357 - PALA RESINA H 137 PADERNO
- ② 47901 - PALA RESINA H 100



**102524 - PENNELLO PER DOLCI
MANICO PLASTICA
SETOLE NYLON CM 7,5
(prodotto appendibile)**






- 1 41222 - PENNELLO PER DOLCI MANICO PLASTICA CM 4 (conf. in blister appendibile)
- 2 41223 - PENNELLO PER DOLCI MANICO PLASTICA CM 6 (conf. in blister appendibile)
- 3 50845 - PENNELLO PER DOLCI MANICO LEGNO CM 8
- 4 68281 - PENNELLO PER DOLCI MANICO PLASTICA CM 2,5



- 1 136983 - PENNELLO PER DOLCI ANTIADERENTE MANICO PLASTICA SETOLE NYLON CM 3,5 (prodotto appendibile)
- 2 136984 - PENNELLO PER DOLCI ANTIADERENTE MANICO PLASTICA SETOLE NYLON CM 5 (prodotto appendibile)
- 3 92886 - PENNELLO PER DOLCI SETOLA GOMMA CM 3,5 (conf. in blister appendibile)



- 1 SPATOLA PLASTICA
59929 - CM 25 *
59930 - CM 30 *
59931 - CM 35 *
59932 - CM 40 *
59933 - CM 50 *

- 2 CUCCHIAIONE PLASTICA ALTA TEMPERATURA PER ANTIADERENTE
92252 - CM 30 *
92251 - CM 40 *
92250 - CM 45 *


* prodotto appendibile



- 1 83438 - SPATOLA GOMMA CM 25,5
- 2 83439 - SPATOLA GOMMA CM 35,5
- 3 83440 - SPATOLA GOMMA CM 40,5
- 4 130270 - CUCCHIAIONE GOMMA CM 24
- 5 130271 - CUCCHIAIONE GOMMA CM 34
- 6 130272 - CUCCHIAIONE GOMMA CM 42
- 7 83441 - SPATOLA SILICONE ALTA TEMPERATURA CM 26,5 *
- 8 83442 - SPATOLA SILICONE ALTA TEMPERATURA CM 35,5 *
- 9 83451 - SPATOLA SILICONE ALTA TEMPERATURA CM 41,5 *

* FINO A 260°C

VASSOI DA PASTICCERIA INOX 18/10 ANGOLI APERTI




- 1 132277 - VASSOIO BAR/PASTICCERIA CM 70X20 H 1,5
- 2 132276 - VASSOIO BAR/PASTICCERIA CM 60X20 H 1,5
- 3 132275 - VASSOIO BAR/PASTICCERIA CM 60X10 H 1,5
- 4 132274 - VASSOIO BAR/PASTICCERIA CM 50X20 H 1,5
- 5 132273 - VASSOIO BAR/PASTICCERIA CM 50X10 H 1,5



128460 - CM 60X40
128461 - CM 40X30

FOGLIO AIR MAT
SILICONE MICROFORATO



125985 - CM 58,3X38,4
125984 - CM 40X30

FOGLIO IN FIBRA DI VETRO SILICONATA
UTILIZZO -40°C +280°C



50971 - CM 53X32,5
50972 - CM 60X40



126887 - STAMPO SINGOLO SILICONE
Ø CM 7,8 H 4,8



STAMPO UNIFLEX
(confezionato in scatola appendibile)



127823 - STAMPO ROSA Ø CM 22 H 10 ■

STAMPO UNIFLEX
(confezionato in scatola appendibile)



126466 - STAMPO PLUM CAKE CM 30X10 H 7







124810 - STAMPO GUGELHOPF
Ø CM 7 H 3,6




124809 - STAMPO FINANZIERE
GRANDE CM 9,5X4,5 H 1,2




124799 - STAMPO 5 SEMISFERE
Ø CM 8 H 4
124800 - STAMPO 6 SEMISFERE
Ø CM 7 H 3,5




126223 - STAMPO CILINDRI
Ø CM 6 H 3,5




124808 - STAMPO BORDELAIS
GRANDE Ø CM 5,5 H 5




124805 - STAMPO BORDELAIS
PICCOLO Ø CM 3,5 H 3,5




124806 - STAMPO BRIOCHETTE
Ø CM 7,9 H 3,7



125980 - STAMPO BABA
GRANDE Ø CM 5,5 H 6



125979 - STAMPO SEMISFERA
PICCOLA Ø CM 3 H 1,5




128459 - STAMPO SEMISFERA
Ø CM 5 H 2,5






124804 - STAMPO MADELEINE
CM 6,8X4,5 H 1,7




125982 - STAMPO MUFFIN
MEDIO Ø CM 6,9 H 3,5




126765 - STAMPO MINI BABÀ
Ø CM 3,5 H 3,8




126218 - STAMPO PIRAMIDI
CM 7,1X7,1 H 4



126231 - STAMPO SAVARIN
PICCOLO Ø CM 4,1 H 1,2



124803 - STAMPO PETITS-FOURS
Ø CM 4 H 2



126219 - STAMPO SAVARIN
MEDIO Ø CM 6,5 H 2,1



128453 - STAMPO MICRO DOME
Ø CM 2,6 H 1,4



128455 - STAMPO MICRO SQUARE
CM 2,1X2,1 H 1,3



128456 - STAMPO MICRO SAVARIN
Ø CM 2,6 H 1,2



134289 - STAMPO MELA, CILIEGIA
E PESCA Ø CM 3,9 H 3



134290 - STAMPO ODE 50
Ø CM 5,5 H 2,5



134291 - STAMPO AMORE ORIGAMI
CON TAGLIAPASTA
CM 15X13,5 H 5,5
(dimensioni esterne cm 30X19)



134288 - STAMPO LIMONE
CON TAGLIAPASTA
CM 5,5X3,8 H 2,7



124811 - STAMPO STONE
Ø CM 6,5 H 3



124812 - STAMPO GLOBE
Ø CM 4,5 H 2



124813 - STAMPO PILLOW
CM 8,2X4,3 H 3,2



124814 - STAMPO MINI TRUFFLES
Ø CM 3,2 H 2,8



124816 - STAMPO QUENELLE
CM 6,3X2,9 H 2,8



124815 - STAMPO AMORINI
CM 6,3X6,5 H 3,9



124821 - STAMPO 96 MINISFERE
Ø CM 3,5 H 1,75




124819 - STAMPO 70 MINI
MUFFIN Ø CM 4,5 H 3



124820 - STAMPO 24 MUFFIN
Ø CM 6,9 H 3,9



124818 - STAMPO 30 MINI CAKE
CM 9,9X4,3 H 3



125983 - STAMPO MACARONS Ø CM 4 H 0,15



KIT CYLINDRE
(conf. in scatola appendibile)



131385 - STAMPO IN SILICONE 8 FORME DA CM 12,5X2,5 H 2,5
CON 10 VASSOI E CUTTER



KIT FINGERS
(conf. in scatola appendibile)



131386 - STAMPO IN SILICONE 8 FORME DA CM 13X2,7 H 2,7
CON 10 VASSOI E CUTTER




KIT FASHION ÉCLAIR
(conf. in scatola appendibile)



130949 - STAMPO IN SILICONE 10 FORME DA CM 12,5X2,5 H 2,5
CON 10 VASSOI E CUTTER



**COLLEZIONE FORMASIL STAMPI MICROFORATI IN SILICONE CM 40X30
(confezionati in scatola)**



130281 - STAMPO 4 POSTI
CM 12X12 H 3 CL 37,4



130279 - STAMPO 6 POSTI
CM 8,5X8,5 H 2 CL 12,7



130280 - STAMPO 12 POSTI
CM 6,5X6,5 H 2 CL 7,1




130278 - STAMPO 24 POSTI
CM 4,5X4,5 H 1,6 CL 2,7



130277 - STAMPO 6 POSTI
Ø CM 10 H 2 CL 14



130276 - STAMPO 12 POSTI
Ø CM 6,5 H 2 CL 5,7



130275 - STAMPO 20 POSTI
Ø CM 4,8 H 1,6 CL 2,2



130274 - STAMPO 30 POSTI
Ø CM 4 H 1,6 CL 1,6

silikomart
professional

KIT INCONTRO
(conf. in scatola appendibile)

silikomart
professional

STAMPO ECLIPSE
(conf. in scatola appendibile)



131997 - STAMPO IN SILICONE + SEPARATORE Ø CM 16 H 5



131998 - STAMPO IN SILICONE Ø CM 14 H 4,3



131996 - STAMPO IN SILICONE CON TAGLIAPASTA Ø CM 15,5 H 5



- 1 18693 - MATTARELLO LEGNO CM 62
- 2 26471 - MATTARELLO LEGNO CM 40
- 2 50736 - MATTARELLO LEGNO CM 50
- 2 26883 - MATTARELLO LEGNO CM 60
- 2 26884 - MATTARELLO LEGNO CM 80
- 3 80097 - MATTARELLO LEGNO GIREVOLE CM 60
- 4 107004 - MATTARELLO POLIETILENE GIREVOLE CM 60
- 5 70991 - MATTARELLO POLIETILENE CM 38
- 6 70992 - MATTARELLO INOX MANICO PLASTICA CM 45



66087 - SETACCIO FARINA PLASTICA Ø CM 30



66086 - SETACCIO ZUCCHERO A VELO PLASTICA Ø CM 24



100465 - SETACCIO FARINA PLASTICA Ø CM 25,5



38435 - STAMPO DECORATORE CROSTATA PLASTICA Ø CM 30



1



2



- 1 56420 - SETACCIO FARINA RETE LARGA INOX Ø CM 35
- 2 38085 - SETACCIO FARINA RETE FINE INOX Ø CM 30



99554 - SPARGIFARINA INOX (prodotto appendibile)





131620 - IMBUTO COLATORE INOX LT 1,75 CON 3 BOCCHETTE



129421 - IMBUTO COLATORE INOX LT 1,8 CON 3 BOCCHETTE

silikomart
professional



127780 - IMBUTO DOSATORE POLICARBONATO CL 80 CON SUPPORTO E 3 BOCCHETTE RESISTENTE FINO A 120 °C

PADERNO



74471 - CAMELLIZZATORE ELETTRICO



1 **82505** - CAMELLIZZATORE A GAS H CM 15
2 **73223** - CAMELLIZZATORE A GAS H CM 18



45357 - SPAZZOLA PER FARINA

PADERNO

1 **47902** - FRUSTA PADERNO INOX CM 125
2 **111392** - FRUSTA SILICONE 8 FILI CM 35 (prodotto appendibile)

ILSA



1 **113951** - FRUSTA INOX 8 FILI PROFESSIONALE CM 25 *
1 **113952** - FRUSTA INOX 8 FILI PROFESSIONALE CM 30 *
1 **113953** - FRUSTA INOX 8 FILI PROFESSIONALE CM 35 *
1 **113954** - FRUSTA INOX 8 FILI PROFESSIONALE CM 40 *
1 **113955** - FRUSTA INOX 8 FILI PROFESSIONALE CM 45 *
1 **113956** - FRUSTA INOX 8 FILI PROFESSIONALE CM 50 *
1 **113958** - FRUSTA INOX 8 FILI PROFESSIONALE CM 60 *
2 **113959** - FRUSTA INOX 8 FILI CM 30 *
2 **113960** - FRUSTA INOX 8 FILI CM 35 *
2 **113961** - FRUSTA INOX 8 FILI CM 40 *

* prodotto appendibile



M
1934



126686 - SESSOLA POLICARBONATO CL 17
126687 - SESSOLA POLICARBONATO CL 35
126688 - SESSOLA POLICARBONATO CL 70
126689 - SESSOLA POLICARBONATO LT 1,8



86651 - SESSOLA PLASTICA CM 19
86652 - SESSOLA PLASTICA CM 24
86653 - SESSOLA PLASTICA CM 29
86654 - SESSOLA PLASTICA CM 34
86655 - SESSOLA PLASTICA CM 38
86656 - SESSOLA PLASTICA CM 42

PADERNO



43821 - SESSOLA INOX CL 40
70129 - SESSOLA INOX LT 1,7




119555 - RULLO TAGLIAPASTA LARGHEZZA CM 6 (1)
(conf. in blister appendibile)




44114 - RULLO PER LOSANGHE LARGHEZZA CM 11,5
(conf. in blister appendibile)




41878 - RULLO BUCASFOGLIA LARGHEZZA CM 11,5
(conf. in blister appendibile)



82445 - TAGLIAPASTA LISCIO 5 LINEE



51025 - TAGLIAPASTA FESTONATO 5 LINEE



51026 - TAGLIAPASTA LISCIO
FESTONATO 5 LINEE DOPPIO



- 1** 92918 - ROTELLA TAGLIAPASTA FESTONATA MANICO PLASTICA Ø CM 5,5*
- 2** 92917 - ROTELLA TAGLIAPASTA LISCIO MANICO PLASTICA Ø CM 5,5*
- 3** 92919 - ROTELLA TAGLIAPASTA DOPPIA MANICO PLASTICA Ø CM 5,5*


* conf. in blister appendibile



50617 - ROTELLA TAGLIA PIZZA Ø CM 10
(conf. in blister appendibile)



50934 - RULLO TAGLIA - CROISSANT
(taglio pasta triangolare cm 16x16x10)



1



2



3

- 1** 98143 - ALZATA TORTA PLASTICA 4 PIANI Ø CM 34 - 30 - 25 - 19,5 H 51
- 2** 98142 - ALZATA TORTA PLASTICA 3 PIANI Ø CM 34 - 30 - 23 H 36
- 3** 98141 - ALZATA TORTA PLASTICA 2 PIANI Ø CM 34 - 23 H 21



VASSOI RETTANGOLARI IN PLASTICA



- ① 98144 - VASSOIO ESPOSIZIONE CM 21X28 CONFEZIONE 10 PZ.
- ① 98145 - VASSOIO ESPOSIZIONE CM 23X32 CONFEZIONE 10 PZ.
- ② 98146 - VASSOIO ESPOSIZIONE CM 26X37 CONFEZIONE 10 PZ.
- ② 98147 - VASSOIO ESPOSIZIONE CM 29X43 CONFEZIONE 10 PZ.
- ③ 98156 - VASSOIO PORTATA CM 30X40 CONFEZIONE 10 PZ.
- ③ 98157 - VASSOIO PORTATA CM 37X48 CONFEZIONE 10 PZ.
- ③ 98158 - VASSOIO PORTATA CM 43X53 CONFEZIONE 10 PZ.
- ③ 98159 - VASSOIO PORTATA CM 46X66 CONFEZIONE 10 PZ.



- ① 75338 - TAGLIAPASTA CM 9X12 *
- ② 129168 - TAGLIAPASTA FLESSIBILE CM 10X10 *
- ③ 41965 - RASCHIETTO POLITENE CM 14X9 *


* prodotto appendibile



- ① 75337 - ROTELLA TAGLIA PIZZA Ø CM 10 *
- ② 41963 - ROTELLA TAGLIA PIZZA PRO Ø CM 10 *

* prodotto appendibile

VASSOI PLASTICA TRINATI PER PASTICCERIA



- ① 98152 - VASSOIO RETTANGOLARE CM 13X27,5 CONFEZIONE 10 PZ.
- ① 98153 - VASSOIO RETTANGOLARE CM 16X30 CONFEZIONE 10 PZ.
- ① 98154 - VASSOIO RETTANGOLARE CM 22X37 CONFEZIONE 10 PZ.
- ① 98155 - VASSOIO RETTANGOLARE CM 26X45 CONFEZIONE 10 PZ.
- ② 98148 - VASSOIO TONDO Ø CM 24 CONFEZIONE 10 PZ.
- ② 98149 - VASSOIO TONDO Ø CM 30 CONFEZIONE 10 PZ.
- ② 98150 - VASSOIO TONDO Ø CM 34 CONFEZIONE 10 PZ.
- ② 98151 - VASSOIO TONDO Ø CM 38 CONFEZIONE 10 PZ.



- ① 102206 - SPATOLA RETTANGOLARE FLESSIBILE CM 11X9 *
- ② 85907 - SPATOLA RETTANGOLARE CM 12X7,5 *

*prodotto appendibile



- ① 85908 - SPATOLA TRIANGOLARE CM 10 *
- ② 102208 - SPATOLA TRIANGOLARE FLESSIBILE CM 10X9 *
- ③ 41964 - SPATOLA TRIANGOLARE POLITENE CM 14 *

*prodotto appendibile







129169 - VASSOIO SERVIPIZZA A SPICCHI Ø CM 41
(prodotto appendibile)



- 1 125900** - CUCCHIAIO POMODORO PER PIZZA
(contiene l'esatta quantità di pomodoro che serve per guarnire una pizza)
- 2 136505** - MESTOLO DOSATORE E SPARGI POMODORO
PER PIZZA CAPACITÀ GR 90 Ø CM 7 H 2,5 MANICO 20 ■



1



2

- 1 135421** - ASSE/PALA PIZZA ALLUMINIO RETTANGOLARE FORATA CON MANIGLIA CM 70X30 ■
- 2 135420** - ASSE/PALA PIZZA ALLUMINIO RETTANGOLARE FORATA CON MANIGLIA CM 70X40 ■



1

2

3



- 1 135419** - PALA PINSA ROMANA ALLUMINIO
RETTANGOLARE FORATA
CM 40X23 MANICO 60 ■
- 2 68754** - PALA PIZZA ALLUMINIO
TONDA FORATA
Ø CM 33 MANICO 150
- 2 68756** - PALA PIZZA ALLUMINIO
TONDA FORATA
Ø CM 36 MANICO 150
- 2 115613** - PALA PIZZA ALLUMINIO
TONDA FORATA
Ø CM 50 MANICO 150
- 3 68755** - PALA PIZZA ALLUMINIO RETTANGOLARE FORATA
CM 33 MANICO 150
- 3 68757** - PALA PIZZA ALLUMINIO RETTANGOLARE FORATA
CM 36 MANICO 150
- 3 102202** - PALA PIZZA ALLUMINIO RETTANGOLARE FORATA
CM 45 MANICO 150



1

2

3



- 1 75336** - PALA PIZZA ALLUMINIO RETTANGOLARE CM 32 MANICO 150
- 1 74324** - PALA PIZZA ALLUMINIO RETTANGOLARE CM 37 MANICO 150
- 1 102192** - PALA PIZZA ALLUMINIO RETTANGOLARE CM 50 MANICO 150
- 2 95450** - PALA PIZZA ALLUMINIO TONDA Ø CM 33 MANICO 150
- 2 30406** - PALA PIZZA ALLUMINIO TONDA Ø CM 36 MANICO 150
- 3 51375** - PALA PIZZA ALLUMINIO RETTANGOLARE CM 33 MANICO 150
- 3 51376** - PALA PIZZA ALLUMINIO RETTANGOLARE CM 36 MANICO 150






- 1 102203 - PALETTINO PIZZA INOX TONDO FORATO Ø CM 20 MANICO 150
- 1 114313 - PALETTINO PIZZA INOX TONDO FORATO Ø CM 23 MANICO 150
- 1 122289 - PALETTINO PIZZA INOX TONDO FORATO Ø CM 26 MANICO 150
- 2 85906 - PALETTINO PIZZA INOX TONDO FORATO Ø CM 20 MANICO 150
- 3 29789 - PALETTINO PIZZA INOX TONDO Ø CM 20 MANICO 150
- 3 102204 - PALETTINO PIZZA INOX TONDO Ø CM 23 MANICO 150
- 3 122290 - PALETTINO PIZZA INOX TONDO Ø CM 23 MANICO 180
- 4 85905 - PALETTINO PIZZA INOX TONDO Ø CM 20 MANICO 150
- 5 122293 - PALETTINO PIZZA INOX RINFORZATO Ø CM 23 MANICO 150
- 5 122294 - PALETTINO PIZZA INOX RINFORZATO Ø CM 26 MANICO 150



131337 - PORTAPALE CM 57X25 H 183



102195 - SUPPORTO A MURO INOX PER 2 PALE



99364 - SUPPORTO A MURO INOX PER 3 PALE



- 1 29129 - SPAZZOLA OTTONE PER FORNO CON MANICO CM 150
- 2 136503 - SPAZZOLA OTTONE PER FORNO CM 20X6 H 6 CON MANICO 150 ■



- 1 136504 - SPAZZOLA INOX CON RASCHIETTO CM 15X4 H 5 ■
- 2 53263 - SPAZZOLA OTTONE RICAMBIO CM 20
- 3 111776 - SPAZZOLA OTTONE RICAMBIO CM 27



1



2



- 1 117708 - BORSA TERMICA CM 35X35 H 20 PER TRASPORTO MAX 5 CARTONI PIZZA Ø CM 33
- 2 105474 - BORSA TERMICA CM 36X36 H 40 PER TRASPORTO MAX 10 CARTONI PIZZA Ø CM 33



1



2

- 1 102393 - BOX TRASPORTO PIZZA CM 47X47 H 52
- 2 102394 - KIT FISSAGGIO BOX TRASPORTO PIZZA PER CICLOMOTORE



- 136701 - BORSA TERMICA CM 43X42 H 20 PER TRASPORTO MAX 4 CARTONI PIZZA Ø CM 40 O 5 CARTONI PIZZA Ø CM 36
- 102395 - BORSA TERMICA CM 36X36 H 17 PER TRASPORTO MAX 5 CARTONI PIZZA Ø CM 33



1



2



3



4



5



6



7



8

- 1 117099 - PALA PIZZA RETTANGOLARE 3D ALTE PRESTAZIONI CM 33 CON MANICO 170
- 2 70939 - PALA PIZZA RETTANGOLARE ALLUMINIO LEGGERA CM 33 MANICO 130
- 2 70940 - PALA PIZZA RETTANGOLARE ALLUMINIO LEGGERA CM 36 MANICO 120
- 2 70941 - PALA PIZZA RETTANGOLARE ALLUMINIO LEGGERA CM 40 MANICO 125
- 2 70942 - PALA PIZZA RETTANGOLARE ALLUMINIO LEGGERA CM 45 MANICO 120
- 2 70943 - PALA PIZZA RETTANGOLARE ALLUMINIO LEGGERA CM 50 MANICO 115
- 3 70944 - PALA PIZZA RETTANGOLARE ALLUMINIO LEGGERA ORO CM 33 MANICO 130

- 4 70926 - PALA PIZZA RETTANGOLARE ALLUMINIO MASTRO PIZZA CM 33 H 130
- 5 70945 - PALA PIZZA METRO ALLUMINIO LEGGERA CM 60X36 MANICO 108
- 6 70924 - PALETTINO INOX TONDO FORATO Ø CM 26 MANICO 150
- 6 70923 - PALETTINO INOX TONDO FORATO Ø CM 22 MANICO 150
- 6 70922 - PALETTINO INOX TONDO FORATO Ø CM 20 MANICO 150
- 7 70920 - PALETTINO INOX TONDO Ø CM 18 MANICO 155
- 8 70932 - PALA TIRA-BRACE INOX MANICO CM 150





70919 - PORTA PALE
3 BLOCCHI H CM 150



70933 - PALA BRACE INOX
MANICO CM 150



- 1** 70928 - SPAZZOLA OTTONE GIREVOLE PER FORNO CM 180
- 2** 70929 - SPAZZOLA OTTONE GIREVOLE MEZZALUNA PER FORNO CM 180
- 3** 70931 - SPAZZOLA FIBRA NATURALE PER FORNO CM 165
- 4** 70930 - SPAZZOLA DOPPIA INOX/OTTONE PER FORNO CM 105
- 5** 76759 - SPAZZOLA DOPPIA INOX/OTTONE PER FORNO CM 90
- 6** 73016 - SPAZZOLA OTTONE PER FORNO CM 155



- 1** 70955 - RICAMBIO SPAZZOLONE FIBRA NATURALE
- 2** 70953 - RICAMBIO SPAZZOLONE OTTONE
- 3** 70954 - RICAMBIO SPAZZOLONE OTTONE FORMA LUNA



71005 - SPAZZOLA INOX
PULISCI-GRIGLIA
(prodotto appendibile)



- 1** 70995 - CACCIA-PIZZA 8 SPICCHI Ø CM 50 *
- 2** 70993 - CACCIA-PIZZA LISCIO Ø CM 30 *

* prodotto appendibile



121385 - ASSE IN FAGGIO CON ASOLA PER INFORNARE CM 110X30 H 1,2 *

* Al primo utilizzo trattare il prodotto con acqua e amuchina o acqua e bicarbonato e ripetere ogni 6 mesi



- 1** 70974 - PALETTA PIZZA CM 9X12 *
- 2** 70977 - PALETTA PIZZA CM 9X25 *
- 3** 70984 - SPATOLA CM 10 *


* prodotto appendibile





- 1 71003 - PENNELLO CM 4 *
- 2 71004 - PENNELLO CM 6 *
- 3 70992 - MATTARELLO INOX CM 45
- 4 70991 - MATTARELLO POLIETILENE CM 33
- 5 70971 - TAGLIA PIZZA TRONCHETTO *
- 6 70990 - RULLO BUCA-SFOGLIA *

* prodotto appendibile



- 1 70972 - ROTELLA TAGLIA PIZZA Ø CM 10 *
- 2 70973 - ROTELLA TAGLIA PIZZA Ø CM 9 *
- 3 70967 - RASCHIETTO CM 12 *
- 4 70968 - RASCHIETTO CM 16 *

* prodotto appendibile



RETINA ALLUMINIO CUOCI PIZZA

- 71466 - Ø CM 33
- 76758 - Ø CM 40
- 81567 - Ø CM 50



- 1 70956 - GANCIO BUCA-PIZZA ^{1B}
- 2 70999 - PINZA PER TEGLIA CM 75 *
- 3 70998 - PINZA PER TEGLIA CM 25 *

* prodotto appendibile



- 1 70934 - ALARE SEPARATORE GHISA CM 90
- 2 70935 - ALARE GHISA CM 40



- 1 108692 - PALETTA PIZZA CM 14X13,8 *
- 2 108693 - PALETTA PIZZA CM 22X18 *
- 3 108688 - PINZA PER TEGLIE *

* conf. in blister appendibile



SECCHIO INOX GRADUATO

- 29373 - LT 10 Ø CM 30 H 25
- 78715 - LT 12 Ø CM 31 H 27
- 29374 - LT 15 Ø CM 32,5 H 31
- 52692 - COPERCHIO Ø CM 31
(da utilizzare con cod. 78715)





113892 - TERMOMETRO INOX FRIGO/FREEZER -30°C +30°C (conf. in blister appendibile)



113890 - TERMOMETRO INOX FORNO 0°C +300°C (conf. in blister appendibile)



113891 - TERMOMETRO INOX PER CARNE A PUNTALE 0°C +120°C (conf. in blister appendibile)



130970 - TERMOMETRO LIVELLO COTTURA CARNE (RARE, MEDIUM, WELL) CONF. 4 PZ (conf. in blister appendibile)



- 1** **113889** - TERMOMETRO PER ZUCCHERO CON GABBIA +80°C +180°C
- 2** **113888** - TERMOMETRO DA TASCA -30°C +30°C (conf. in blister appendibile)
- 3** **113895** - TERMOMETRO PER FRIGO SURGELATI -50°C +30°C



135339 - SPATOLA TERMOMETRO DIGITALE CM 33 -50°C +300°C -58°F +572°F (conf. in blister appendibile)



67533 - TERMOMETRO DIGITALE A PUNTALE -50°C +300°C (conf. in blister appendibile)



113893 - TERMOMETRO DIGITALE CON SONDA A PUNTALE -50°C +300°C (conf. in blister appendibile)



130969 - TERMOMETRO DIGITALE AD INFRAROSSI E SONDA REGOLABILE -50°C +300°C (conf. in blister appendibile)



129100 - TERMOMETRO DIGITALE CON SONDA REGOLABILE -50°C +300°C (conf. in blister appendibile)



131623 - TERMOMETRO DIGITALE AD INFRAROSSI -50°C +520°C



127834 - TERMOMETRO DIGITALE PROFESSIONALE DA FORNO CON SONDA -50°C +250°C (conf. in blister appendibile)



134085 - TIMER DIGITALE ABS TEMPO DI MISURAZIONE 99 MIN. 59 SEC. (conf. in blister appendibile)

DOSATORE LIQUIDI PROFESSIONALE CON BOCCA LARGA E TAPPO PER BECCUCCIO



- 1 119693 - DOSATORE TRASPARENTE CL 24
- 2 119694 - DOSATORE TRASPARENTE CL 36
- 3 119695 - DOSATORE TRASPARENTE CL 72
- 4 119699 - DOSATORE GIALLO CL 24
- 5 119700 - DOSATORE GIALLO CL 36
- 6 119701 - DOSATORE GIALLO CL 72
- 7 119696 - DOSATORE ROSSO CL 24
- 8 119697 - DOSATORE ROSSO CL 36
- 9 119698 - DOSATORE ROSSO CL 72



DOSATORE LIQUIDI PROFESSIONALE CON BOCCA LARGA E TAPPO PER BECCUCCIO



- 1 126597 - DOSATORE TRASPARENTE CL 22,7
- 2 126600 - DOSATORE TRASPARENTE CL 45,4
- 3 126603 - DOSATORE TRASPARENTE CL 68
- 4 126599 - DOSATORE GIALLO CL 22,7
- 5 126602 - DOSATORE GIALLO CL 45,4
- 6 126605 - DOSATORE GIALLO CL 68
- 7 126598 - DOSATORE ROSSO CL 22,7
- 8 126601 - DOSATORE ROSSO CL 45,4
- 9 126604 - DOSATORE ROSSO CL 68



DOSATORE LIQUIDI PROFESSIONALE CON TAPPO ANTIGOCCIA



- 1 129172 - DOSATORE TAPPO BIANCO CL 35
- 2 129173 - DOSATORE TAPPO BIANCO CL 50
- 3 129174 - DOSATORE TAPPO BIANCO CL 75
- 4 129175 - DOSATORE TAPPO GIALLO CL 35
- 5 129176 - DOSATORE TAPPO GIALLO CL 50
- 6 129177 - DOSATORE TAPPO GIALLO CL 75
- 7 129178 - DOSATORE TAPPO ROSSO CL 35
- 8 129179 - DOSATORE TAPPO ROSSO CL 50
- 9 129180 - DOSATORE TAPPO ROSSO CL 75



- 129181 - DOSATORE LIQUIDI QUADRATO POLIPROPILENE CON COPERCHIO E POMPA LT 2,6 GN 1/6 CM 17,6X16,2 H 19
- 129182 - DOSATORE LIQUIDI QUADRATO POLIPROPILENE CON COPERCHIO E POMPA LT 1,5 GN 1/9 CM 17,6X10,8 H 19



DOSATORE LIQUIDI PROFESSIONALE CON TAPPO ANTIGOCCIA BIANCO



- 1 133517 - DOSATORE CL 35 ●
- 2 133518 - DOSATORE CL 50 ●
- 3 133519 - DOSATORE CL 75 ●

DOSATORE LIQUIDI MONODOSE



- 135390 - DOSATORE LIQUIDI BIANCO CL 3,2 * ● ^{IEI}
- 135389 - DOSATORE LIQUIDI GIALLO CL 3,2 * ●
- 135388 - DOSATORE LIQUIDI ROSSO CL 3,2 * ●

* conf. 6 pz





67645 - BILANCIA CUCINA INOX CON PIATTO 5 KG



109787 - BILANCIA CUCINA INOX CON PIATTO 10 KG [E]



135847 - BILANCIA DIGITALE 5 KG DIVISIONE 1 GR ●



116224 - BILANCIA DIGITALE INOX CON PIATTO 5 KG DIVISIONE 1 GR



135844 - BILANCIA DIGITALE INOX CON BACINELLA 5 KG DIVISIONE 1 GR ●




131619 - BILANCIA ELETTRONICA DIGITALE 3 KG DIVISIONE 1 GR



109788 - BILANCIA CUCINA DIGITALE 20 KG DIVISIONE 1 GR



117198 - BILANCIA CUCINA DIGITALE 6 KG DIVISIONE 1 GR



117197 - BILANCIA CUCINA DIGITALE 10 KG DIVISIONE 1 GR



116225 - BILANCIA CUCINA DIGITALE 10 KG DIVISIONE 2 GR



126075 - BILANCIA CUCINA DIGITALE 15 KG DIVISIONE 1 GR



116044 - BILANCIA PESASACCHI DIGITALE 150 KG DIVISIONE 50 GR




131618 - BILANCIA DIGITALE DI PRECISIONE A CUCCHIAIO 300 GR DIVISIONE 0,1 GR





Lama in autentico stile Giapponese

Realizzata a Seki polo internazionale dell'industria della spada e del coltello giapponese dal 14° secolo. Il filo della lama, secondo la tradizione giapponese, ha un angolo particolarmente stretto.



Lama in acciaio Damasco San May inserto centrale FC61 fine carbide

La lama è costituita da un nucleo FC 61 che consente eccellenti capacità di taglio incorporata in 48 strati di acciaio damasco che conferiscono alla stessa stabilità, resistenza e un design unico. L'acciaio Damasco è una lega formata da più strati a vista, anche di diversa composizione, che dona simmetria ed elasticità. Affilatura Honbazuke su entrambi i lati.

Friodur®

Tempra criogenica, rende la lama estremamente dura e resistente



Affilatura giapponese Honbazuke

Ha origini dalla produzione dei coltelli di tradizione giapponese. Ogni lama è affilata a mano in tre specifici passaggi. La lama è inizialmente lavorata utilizzando una speciale mola a rotazione verticale, seguita da una fine affilatura usando una mola a rotazione orizzontale.

Tecnologia laser

Zwilling utilizza la tecnologia laser di precisione per testare la qualità e l'angolo di taglio ottimale.

Avvertenze

- Fare molta attenzione quando si maneggiano questi coltelli, la lama è molto affilata.
- Questi coltelli non sono lavabili in lavastoviglie.
- Per evitare la formazione di ruggine o scolorimenti della lama non lasciarli bagnati o sporchi per un lungo periodo di tempo e pulirla immediatamente dopo il contatto con gli alimenti.
- Non utilizzare per tagliare cibi duri come crostacei o cibi surgelati ed evitare di inclinare la lama durante il taglio poiché ciò potrebbe rovinarla.
- L'utilizzo di questi coltelli su di una superficie dura danneggia la lama.




129211 - COLTELLO SPELUCCHINO CM 11



129212 - COLTELLO CHEF COMPACT CM 13



129213 - COLTELLO CUCINA CM 16




129214 - COLTELLO CUCINA CM 20




129215 - COLTELLO CUCINA CM 24



129216 - COLTELLO SANTOKU CM 18

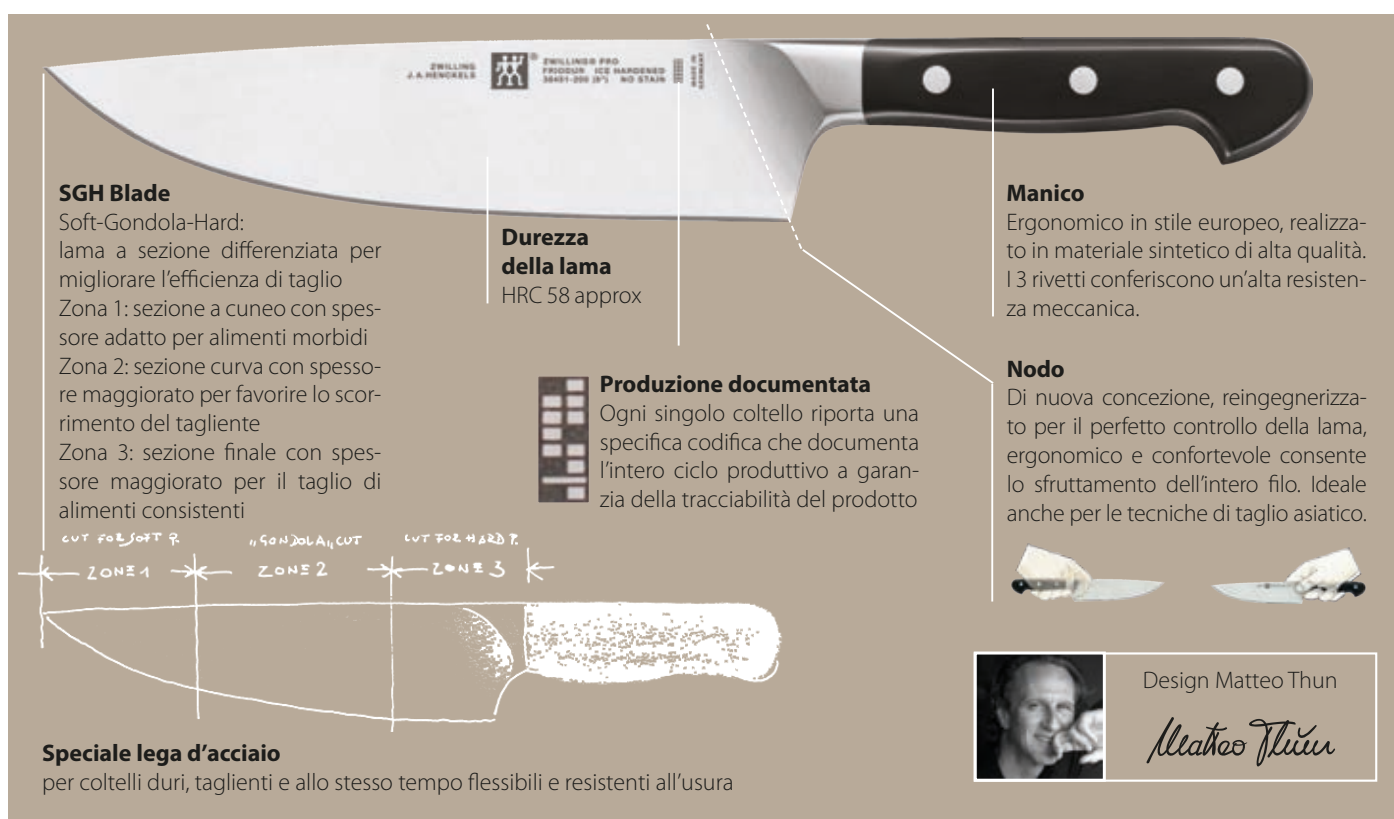


131925 - COLTELLO NAKIRI CM 17



131926 - COLTELLO SUJHIKI CM 24





SGH Blade
Soft-Gondola-Hard:
lama a sezione differenziata per migliorare l'efficienza di taglio
Zona 1: sezione a cuneo con spessore adatto per alimenti morbidi
Zona 2: sezione curva con spessore maggiorato per favorire lo scorrimento del tagliente
Zona 3: sezione finale con spessore maggiorato per il taglio di alimenti consistenti

Durezza della lama
HRC 58 approx

Manico
Ergonomico in stile europeo, realizzato in materiale sintetico di alta qualità. I 3 rivetti conferiscono un'alta resistenza meccanica.

Nodo
Di nuova concezione, reingegnerizzato per il perfetto controllo della lama, ergonomico e confortevole consente lo sfruttamento dell'intero filo. Ideale anche per le tecniche di taglio asiatico.

Produzione documentata
Ogni singolo coltello riporta una specifica codifica che documenta l'intero ciclo produttivo a garanzia della tracciabilità del prodotto

Speciale lega d'acciaio
per coltelli duri, taglienti e allo stesso tempo flessibili e resistenti all'usura

Design Matteo Thun
Matteo Thun

Sigma Forge®

La forgiatura rappresenta il nucleo di qualsiasi produzione di coltelli. Il coltello Sigma Forge viene creato con precisione da un unico pezzo di acciaio

Friodur®

Tempra criogenica, rende la lama estremamente dura e resistente

Affilatura di precisione V-Edge 30

V-Edge ZWILLING segna gli standard per i coltelli da chef. Con un angolo ottimizzato di circa 30° (15°su ogni lato), il filo assicura resistenza e prestazioni di taglio in grado di soddisfare le massime esigenze. L'angolo acuto assicura una capacità di incisione migliore che rende ancora più soddisfacente l'uso del coltello. Grazie al V-Edge il coltello penetra senza fatica nell'alimento da tagliare.

Affilatura di precisione Razor Edge 20° - coltelli Santoku

Razor Edge è la levigatura ad angolo acuto dei coltelli Santoku ZWILLING. Grazie all'attrito ridotto, il tagliente lucidato penetra più facilmente nell'alimento da tagliare. La lucidatura consente una sbavatura particolarmente accurata della lama. Grazie a un tagliente dall'angolo più acuto si ottiene una maggiore capacità di incisione. Ciò garantisce un taglio più fine e preciso con l'applicazione di una forza minore e senza rovinare la struttura dell'alimento da tagliare.

Tecnologia laser

Zwilling utilizza la tecnologia laser di precisione per testare la qualità e l'angolo di taglio ottimale.



129209 - COLTELLO CUCINA CLASSICO CM 20
129201 - COLTELLO CUCINA CM 20
129202 - COLTELLO CUCINA CM 23

129203 - COLTELLO CUCINA CM 26
129200 - COLTELLO ARROSTO CM 26
129204 - COLTELLO PANE CM 26



ZWILLING® Pro

Innovazione, funzionalità, design, qualità

Made in Germany

SABATIER COLLEZIONE ASEAN
TROMPETTE



- 129205 - COLTELLO DISSOCCATORE CM 14
- 129206 - COLTELLO FILETTO CM 18
- 135786 - COLTELLO SANTOKU ALVEOLATO CM 18 ■
- 129207 - COLTELLO SANTOKU ALVEOLATO CM 18
- 129208 - COLTELLO PROSCIUTTO CM 26
- 129210 - COLTELLO CHEF COMPACT CM 14



- 137448 - COLTELLO FILETTO CM 18 ■
- 137450 - COLTELLO TRINCIANTE CM 20 ■
- 137449 - COLTELLO SANTOKU ALVEOLATO CM 17 ■
- 137451 - COLTELLO CHEF CM 20 ■



COLLEZIONE CHEF



- 104284 - COLTELLO PROSCIUTTO CM 25
- 109373 - COLTELLO PROSCIUTTO STRETTO CM 28
- 109375 - COLTELLO PANE CM 30
- 104283 - COLTELLO PANE CM 20
- 104285 - COLTELLO DISSOCCATORE CM 13

- 104282 - COLTELLO ARROSTO CM 23
- 109374 - COLTELLO FILETTO FLESSIBILE CM 20
- 109368 - COLTELLO CUCINA CM 15
- 104281 - COLTELLO CUCINA CM 20
- 109369 - COLTELLO TRINCIANTE CM 25

- 109370 - COLTELLO TRINCIANTE CM 30
- 109371 - COLTELLO SANTOKU CM 18
- 104286 - FORCHETTONE CM 28
- 109376 - FORCHETTONE CM 33
- 109372 - COLTELLO SALMONE CM 30





COLLEZIONE PREMANA



- 79937** - COLTELLO SFILETTARE PESCE CM 18
- 45743** - COLTELLO DISSOCCATORE CM 14
- 45744** - COLTELLO DISSOCCATORE CM 16
- 88722** - COLTELLO DISSOCCATORE CM 16
- 88777** - COLTELLO DISSOCCATORE CURVO CM 16

- 45751** - COLTELLO PROSCIUTTO STRETTO CM 28
- 45752** - COLTELLO PROSCIUTTO CM 32
- 45749** - COLTELLO PANE CM 24
- 45750** - COLTELLO PANE CM 32
- 67879** - COLTELLO PASTICCERIA CM 26

- 83462** - COLTELLO TRINCIANTE CM 18
- 83463** - COLTELLO TRINCIANTE CM 25
- 83464** - COLTELLO GIAPPONESE CM 18
- 67238** - COLTELLO SALMONE CM 31



COLLEZIONE PREMANA



- 50308** - COLTELLO FRANCESE CM 16
- 50309** - COLTELLO FRANCESE CM 18
- 45739** - COLTELLO FRANCESE CM 22
- 45740** - COLTELLO FRANCESE CM 27
- 45741** - COLTELLO FRANCESE CM 33

- 67232** - COLTELLO FILETTO CM 22
- 45748** - COLTELLO ARROSTO CM 24
- 45753** - COLTELLO CUCINA CM 24
- 45754** - COLTELLO CUCINA CM 30

- 88720** - COLTELLO AFFETTARE CM 20
- 72893** - COLTELLO AFFETTARE CM 24
- 72894** - COLTELLO AFFETTARE CM 33
- 45742** - COLTELLO AFFETTARE CM 36





COLLEZIONE PREMANA

- 67231 - COLTELLO MEZZO COLPO CM 28
- 45745 - COLTELLO COLPO CM 28
- 45755 - FALCETTA CM 16
- 45756 - FORCHETTONE CM 33
- 45746 - ACCIAINO CM 22
- 45747 - ACCIAINO CM 30



COLLEZIONE PREMANA

- 100436 - COLTELLO SPELUCCHINO CM 10
- 100435 - COLTELLO VERDURA CM 8
- 100434 - COLTELLO GIAPPONESE SANTOKU CM 16
- 100432 - COLTELLO GIAPPONESE NAKIRI CM 18
- 100431 - COLTELLO GIAPPONESE YANAGIBA CM 24
- 100430 - COLTELLO FORMAGGIO TENERO CM 22
- 67891 - COLTELLO FORMAGGIO CM 18



COLLEZIONE SUPRA

- 50869 - COLTELLO CUCINA CM 16
- 55980 - COLTELLO CUCINA CM 18
- 50853 - COLTELLO CUCINA CM 22
- 50836 - COLTELLO CUCINA CM 24
- 53111 - COLTELLO CUCINA CM 26
- 53110 - COLTELLO CUCINA CM 30
- 52937 - COLTELLO PROSCIUTTO CM 24
- 67414 - COLTELLO PROSCIUTTO STRETTO CM 28
- 54092 - COLTELLO PROSCIUTTO CM 32
- 52938 - COLTELLO PANE CM 24
- 50837 - COLTELLO PANE CM 32





- 98935** - COLTELLO DISSOCCATORE CURVO FLESSIBILE CM 13
- 50838** - COLTELLO DISSOCCATORE CM 14
- 56035** - COLTELLO DISSOCCATORE CM 16
- 50831** - COLTELLO DISSOCCATORE CM 18
- 71996** - COLTELLO ARROSTO CM 23
- 84955** - COLTELLO FRANCESE CM 18
- 50854** - COLTELLO FRANCESE CM 20

- 99879** - COLTELLO FRANCESE CM 22
- 50835** - COLTELLO FRANCESE CM 24
- 89628** - COLTELLO FRANCESE CM 26
- 56389** - COLTELLO FRANCESE CM 30
- 43421** - COLTELLO MEZZO COLPO CM 28
- 53112** - COLTELLO COLPO CM 28



- 52939** - COLTELLO AFFETTARE CM 33
- 71998** - COLTELLO AFFETTARE CM 30
- 71999** - COLTELLO AFFETTARE CM 26
- 61176** - COLTELLO SALATO CM 32
- 51504** - COLTELLO FORMAGGI MORBIDI CM 36
- 55964** - COLTELLO SALMONE CM 32
- 109488** - COLTELLO SURGELATI CM 26
- 89645** - ACCIAINO TONDO CM 30
- 55965** - ACCIAINO TONDO CM 27,5
- 50864** - ACCIAINO OVALE CM 30



- 40360** - FALCETTA CM 22
- 56581** - FALCETTA CM 18
- 136347** - COLTELLO MULTIUSO LAMA DENTATA CM 14
- 55983** - FORCHETTONE CM 30 TOTALE
- 50871** - COLTELLO DISSOCCATORE CM 16
- 50873** - COLTELLO SCANNARE CM 18
- 89637** - COLTELLO TRINCIANTE CM 20
- 61178** - COLTELLO FILETTO FLESSIBILE CM 18
- 98928** - COLTELLO SANTOKU CM 18





123865 - COLTELLO USABA CM 16
 123921 - COLTELLO CUCINA CM 16
 123922 - COLTELLO CUCINA CM 20
 123923 - COLTELLO DEBA CM 16
 123927 - COLTELLO SANTOKU LAMA FORATA CM 16

123924 - COLTELLO SASHIMI CM 21
 123925 - COLTELLO SASHIMI CM 24
 123866 - COLTELLO SASHIMI CM 27
 123926 - COLTELLO SASHIMI CM 30



136355 - COLTELLO SCIMITARRA CM 15 ■
 136357 - COLTELLO SCIMITARRA CM 26 ■
 136356 - COLTELLO CHURRASCO CM 20 ■
 136358 - COLTELLO SCIMITARRA AMERICANA CM 26 ■

MATERIALI

La lama è realizzata in acciaio speciale Nitro-B, sviluppato specificamente per ottenere elevate performance di taglio. Questo speciale acciaio raggiunge durezza elevate, garantendo un'eccellente affilatura e prestazioni di taglio costanti nel tempo. Il manico è in noce massello ed ebano makassar, realizzato a mano da Stefano Raffa, artigiano noto per la sua manualità e qualità delle realizzazioni.

USO E MANUTENZIONE

Si consiglia di tenere il prodotto al riparo dall'umidità, di evitare accuratamente urti e cadute accidentali. Lavare solo con acqua e asciugare accuratamente, non lasciare umido. Non è indicato per il lavaggio in lavastoviglie.

È consigliata la riaffilatura a pietra.



137952 - COLTELLO CORTELLO BY MICHELE CANNISTRARO CM 17 ■



97946 - FALCETTA CM 18 GR 550
 95060 - FALCETTA CM 22 GR 1.300
 80347 - FALCETTA CM 26 GR 1.300



131516 - ROTOLO VUOTO PORTACOLTELLI 6 POSTI
 131517 - ROTOLO VUOTO PORTACOLTELLI 10 POSTI



114699 - ROTOLO VUOTO PORTACOLTELLI 12 POSTI [E]

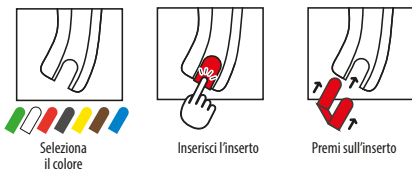




COLLEZIONE GASTRO
(manici con clips colorate HACCP)



La coltelleria secondo
ILSA
o
PIRGE
Knives according to ILSA and PIRGE



Attenzione: L'inserto, dopo l'inserimento, non potrà più essere rimosso



DISPONIBILE CON ESPOSITORE DA TERRA



- | | | |
|---|---|---|
| 1 123602 - COLTELLO FRANCESE CM 19 | 4 123609 - COLTELLO DISOSSO CM 14 | 9 123615 - COLTELLO PROSCIUTTO CM 24 |
| 1 123603 - COLTELLO FRANCESE CM 21 | 4 123610 - COLTELLO DISOSSO CM 16 | 9 123616 - COLTELLO PROSCIUTTO CM 30 |
| 1 123604 - COLTELLO FRANCESE CM 25 | 4 123611 - COLTELLO DISOSSO CM 18 | 10 126202 - COLTELLO PROSCIUTTO EXTRASTRETTO CM 28 |
| 1 123605 - COLTELLO FRANCESE CM 30 | 5 126082 - COLTELLO ARROSTO CM 23 | 11 123617 - COLTELLO PROSCIUTTO/SALMONE CM 30 |
| 2 123606 - COLTELLO TRINCIANTE CM 21 | 6 123614 - COLTELLO SFILETTARE CM 18 | 12 123618 - COLTELLO SALATO/FORMAGGI CM 30 |
| 2 123607 - COLTELLO TRINCIANTE CM 25 | 7 123620 - COLTELLO SCANNARE CM 17 | 13 123619 - COLTELLO GIAPPONESE CM 18 |
| 2 123608 - COLTELLO TRINCIANTE CM 30 | 8 123612 - COLTELLO PANE CM 24 | |
| 3 126203 - COLTELLO CUCINA CM 18 | 8 123613 - COLTELLO PANE CM 30 | |



- 1** 98926 - TASSELLO PER FORMAGGIO INOX CM 13 (conf. in blister appendibile)
- 2** 98927 - FILO TAGLIA FORMAGGIO CM 50 (conf. in blister appendibile)
- 3** 98925 - TAGLIERINA A FILO PER GRANA



- 1 123919 - COLTELLO FARINATA CM 8 *
- 2 113029 - COLTELLO SEGNAFORME CM 10 *
- 3 21315 - COLTELLO FORMAGGIO CM 10 *
- 4 21316 - COLTELLO FORMAGGIO CM 12 *
- 5 98933 - COLTELLO GRANA LANCIA DENTATO CM 15 *
- 6 98934 - COLTELLO FORMAGGIO "FIRENZE" CM 14 *

* conf. in blister appendibile



COLLEZIONE CHEF



- 1 45757 - COLTELLO FORMAGGIO CM 11 *
- 2 67891 - COLTELLO FORMAGGIO CM 18 *
- 3 71912 - COLTELLO VERDURA CM 6 *
- 4 67896 - COLTELLO FORMAGGIO/AGRUMI *
- 5 55973 - SPELUCCHINO CM 10 *

* conf. in blister appendibile



- 100151 - COLTELLO COSTATA CM 13 *
- 106507 - COLTELLO COSTATA CM 11 *
- 104288 - COLTELLO SPELUCCHINO CM 11 *
- 104287 - COLTELLO VERDURA CM 7 *

* conf. in blister appendibile



- 55968 - COLTELLO VERDURA SUPRA CM 7
(conf. in blister appendibile)



- 1 99882 - SPELUCCHINO LAMA LISCIA CM 11 *
- 2 112367 - SPELUCCHINO LAMA DENTATA CM 9 *

* conf. in blister appendibile



- 1 72803 - SPELUCCHINO MARIETTI CM 10 *
- 2 51706 - COLTELLO FORMAGGIO/AGRUMI MARIETTI *

* conf. in blister appendibile



- 1 97967 - SPELUCCHINO CM 10 *
- 2 97970 - COLTELLO FORMAGGIO/AGRUMI *
- 3 97971 - COLTELLO POMPELMO *

* conf. in blister appendibile



PADERNO




54086 - AFFILACOLTELLI ELETTRICO ^{IE1}
(disponibile su richiesta)



54087 - STERILIZZATORE ELETTRICO
PER COLTELLI



51031 - PORTACOLTELLI ACCIAIO
12 POSTI



SANELLI
AMBROGIO

136353 - PIETRA AFFILACOLTELLI BIFACCIALE
GRANA 220/1000 CM 18,5X6,5 H 3 ■



97583 - AFFILACOLTELLI MANUALE
(conf. in blister appendibile)



ILSA

- 1 **125853** - BARRA MAGNETICA PORTACOLTELLI CM 61 *
- 2 **125457** - BARRA MAGNETICA PORTACOLTELLI CM 46,5 *

* conf. in blister appendibile

ILSA



97975 - TAGLIA FORMAGGIO
(conf. in blister appendibile)



129113 - TAGLIA TARTUFI LEGNO OLIVO LAMA LISCIA
(conf. in blister appendibile)



70302 - MORTAIO MARMO CON PESTELLO
H 11 Ø CM 12
116052 - MORTAIO MARMO CON PESTELLO
H 16 Ø CM 17

SANELLI
AMBROGIO



136354 - TAGLIA TARTUFI XFETTA CM 26X11 ■



103502 - TAGLIA TARTUFI INOX LAMA LISCIA
(conf. in blister appendibile)





ILSA

- 1 102985 - RASCHIETTO FLESSIBILE CM 8,5X11 *
- 2 102986 - RASCHIETTO RIGIDO CM 7,5X15 *
- 3 102976 - SPATOLA PASTICCERIA CM 25 *
- 3 102977 - SPATOLA PASTICCERIA CM 35 *
- 4 102978 - SPATOLA ANGOLARE PASTICCERIA CM 25 *
- 4 102979 - SPATOLA ANGOLARE PASTICCERIA CM 35 *
- 5 102980 - SPATOLA ANGOLARE HAMBURGER FORATA CM 24 *
- 6 102981 - SPATOLA ANGOLARE HAMBURGER CM 24 *
- 7 102983 - SPATOLA LASAGNE CM 19 *
- 8 111220 - SPATOLA LASAGNE CM 16 *
- 9 102984 - SPATOLA TRIANGOLARE CM 12X10 *

* conf. in blister appendibile



Sabinelli

- 1 129695 - RASCHIETTO PIASTRA INOX MOLIBDENO CM 12X10 *
- 2 129694 - SPATOLA PIZZA INOX MOLIBDENO CM 12 *
- 3 129698 - SPATOLA LASAGNA INOX MOLIBDENO CM 15X9 *
- 4 129696 - SPATOLA CUOCO FLESSIBILE INOX MOLIBDENO CM 26X4 *
- 4 129697 - SPATOLA CUOCO FLESSIBILE INOX MOLIBDENO CM 31X4 *
- 5 129699 - SPATOLA HAMBURGER INOX MOLIBDENO CM 25X7,5 *
- 6 129700 - SPATOLA HAMBURGER FORATA INOX MOLIBDENO CM 25X7,5 *

* conf. in blister appendibile

PADERNO



- 1 83864 - SPATOLA ANGOLARE HAMBURGER CM 24
- 2 83860 - SPATOLA ANGOLARE HAMBURGER FORATA CM 24
- 3 83861 - SPATOLA ANGOLARE HAMBURGER CM 15X14
- 4 50929 - SPATOLA ANGOLARE PIZZA CM 8,7X15,5
- 5 33943 - SPATOLA ANGOLARE LASAGNE MANICO PLASTICA CM 7,5X13
- 6 50912 - SPATOLA PASTICCERIA/PIZZA CM 13

SANELLI
AMBROGIO



- 1 123920 - SPATOLA ANGOLARE HAMBURGER CM 19X15 ¹⁸
- 2 55966 - SPATOLA ANGOLARE SUPRA CM 9X15 *
- 3 136349 - SPATOLA PER GRIGLIA SUPRA CM 15X11 * ■

* conf. in blister appendibile





- ❶ 126818 - SPATOLA HAMBURGER FORATA CM 38 (LUNGHEZZA LAMA CM 17,5) * IES
- ❷ 126814 - PALETTA PIZZA CM 28 (LUNGHEZZA LAMA CM 10,5) * IES

* conf. in blister appendibile



COLLEZIONE BBQ

- ❶ 137386 - PALETTA FORATA CON LAME LATERALI INOX CM 46 * ■
- ❷ 137387 - FORCHETTONE INOX CM 45 * ■
- ❸ 137388 - MOLLA MULTIUSO INOX CM 45 * ■
- ❹ 137389 - SPAZZOLA A Y PROFESSIONALE PER GRIGLIA INOX CM 30 * ■

* prodotto appendibile



41964 - SPATOLA PIZZA POLITENE CM 14



70974 - SPATOLA ANGOLARE LASAGNE CM 9X12



- ❶ 55974 - SPATOLA ANGOLARE LASAGNE CM 8X12 *
- ❷ 67234 - SPATOLA PASTICCERIA/PIZZA CM 12 *

* conf. in blister appendibile



55829 - SPATOLA ANGOLARE LASAGNE CM 7X13



- ❶ 23367 - SPATOLA PASTICCERIA CM 26 *
- ❷ 83862 - SPATOLA PASTICCERIA CM 22 *

* prodotto appendibile



- ❶ 50878 - SPATOLA PASTICCERIA CM 12 *
- ❷ 30587 - SPATOLA PASTICCERIA CM 15

* conf. in blister appendibile



56582 - SPATOLA ANGOLARE PASTICCERIA CM 25 (conf. in blister appendibile)





- 1 11554 - MOLLA A SERVIRE PIAZZA CM 24 *
- 2 123781 - MOLLA VERDURE ILSA CM 19 *
- 3 126158 - MOLLA SERVIRE INOX 18/10 ILSA CM 24 *
- 4 12399 - MOLLA ARROSTO PIAZZA CM 21
- 5 123779 - MOLLA ARROSTO ILSA CM 20 *
- 6 126125 - MOLLA ARROSTO INOX 18/10 ILSA CM 23 *
- 7 19680 - MOLLA PANE PIAZZA CM 23
- 8 123782 - MOLLA PANE ILSA CM 21 *

* conf. in blister appendibile

abert



- 1 106235 - MOLLA SPAGHETTI LONG CM 27 *
- 2 106236 - MOLLA INSALATA LONG CM 27 *
- 3 106234 - MOLLA MULTIUSO LONG CM 29,5 *
- 4 106237 - MOLLA UNIVERSALE LONG CM 27 *

* prodotto appendibile



- 1 123796 - MOLLA SPAGHETTI ILSA CM 31 *
- 2 123778 - MOLLA SPAGHETTI ILSA CM 21 *
- 3 126124 - MOLLA SPAGHETTI ILSA INOX 18/10 CM 24 *
- 4 12400 - MOLLA SPAGHETTI PIAZZA CM 23 *
- 5 23446 - MOLLA SERVIPROSCIUTTO SANELLI AMBROGIO CM 10
- 6 69378 - MOLLA SERVIPROSCIUTTO PADERNO CM 11X6

* conf. in blister appendibile



PIAZZA

- 1 110827 - MOLLA UNIVERSALE PER CUCINA CM 12 **
- 1 110828 - MOLLA UNIVERSALE PER CUCINA CM 18 **
- 1 110829 - MOLLA UNIVERSALE PER CUCINA CM 23,5 **
- 1 101645 - MOLLA UNIVERSALE PER CUCINA CM 30 **
- 2 110830 - MOLLA* FONDA PER CUCINA CM 18 **
- 2 110831 - MOLLA* FONDA PER CUCINA CM 23,5 **
- 2 101646 - MOLLA* FONDA PER CUCINA CM 30 **
- 3 110825 - MOLLA DI PRECISIONE 40° PER CUCINA CM 30 **
- 3 110826 - MOLLA DI PRECISIONE 40° PER CUCINA CM 23,5 **

* Indicatori colorati per normativa HCCP
** conf. in blister appendibile



- 1 131993 - PINZA CURVA DA IMPIATTAMENTO CM 18 (conf. in blister appendibile)



PADERNO

- 1 56039 - MOLLA A SERVIRE CM 21 *
- 2 92244 - MOLLA UNIVERSALE CM 30 * IEL

* conf. in blister appendibile



- 1 85987 - PINZA VERDURE CM 24 (conf. in blister appendibile)



- 1 73215 - PINZA INOX PER RIVOLTARE CM 30 *
- 2 113731 - PINZA ANTIADERENTE PER RIVOLTARE CM 30

* conf. in blister appendibile





- 1 35776 - MOLLA ASPARAGI PIAZZA CM 19 (conf. in blister appendibile)
- 2 72011 - PINZA PER GRILL INOX PADERNO CM 22 *
- 2 83452 - PINZA PER GRILL INOX CM 30 *
- 2 56029 - PINZA PER GRILL INOX PADERNO CM 40 *
- 3 128540 - PINZA PER GRILL INOX MANICO NERO CM 30 *
- 3 128541 - PINZA PER GRILL INOX MANICO NERO CM 40 *
- 4 38083 - PINZA A FORBICE PER GRILL INOX CM 38 *

*prodotto appendibile

SANELLI
AMBROGIO



122907 - PINZA TOGLILISCHE CM 13,5 (conf. in blister appendibile)



133466 - PINZA INOX CM 23 ■^{IEI}
(prodotto appendibile)

TABLECRAFT



134227 - MOLLA PANE/DOLCI INOX CON RIVESTIMENTO IN SILICONE CM 30,5 ■

PADERNO



- 1 92249 - MOLLA A SERVIRE ANTIADERENTE CM 25 *
- 2 92247 - MOLLA SPAGHETTI ANTIADERENTE CM 24 *

* prodotto appendibile




- 1 17974 - TRINCIAPOLLO CROMATO LUCIDO CM 23,5 *
- 2 17975 - TRINCIAPOLLO INOX CM 24 *
- 3 51032 - TRINCIAPOLLO INOX CM 25 *
- 4 123800 - TRINCIAPOLLO INOX MANICO BACHELITE CM 25 *

* conf. in blister appendibile



- 1 67884 - FORBICE LAVORO CM 16 *^{IEI}
- 2 123786 - FORBICE CUCINA/MULTIUSO ILSA CM 21 *
- 3 123845 - FORBICE CUCINA/MULTIUSO ILSA CM 21 *
- 4 40358 - FORBICE CUCINA SANELLI MANICO PLASTICA CM 21 *
- 5 67882 - FORBICE PESCE SMONTABILE CM 19 *
- 6 17976 - FORBICE CUCINA ACCIAIO CM 17,5 *

* conf. in blister appendibile



116307 - SPIEDINO INOX CM 20
 116308 - SPIEDINO INOX CM 30
 116211 - SPIEDINO INOX CM 35



1 89703 - AGO PER CUCIRE CM 20 *
 2 89705 - AGO PER LARDARE CON MOLLA CM 19,5 *

* conf. in blister appendibile



1 26082 - BATTICARNE PALETTA GR 1.100 (conf. in blister appendibile)
 2 68379 - BATTICARNE GR 1.500 Ø CM 10 H 13
 3 115217 - BATTICARNE GR 2.500 Ø CM 11 H 14



137392 - PRESSA HAMBURGER INOX GR 400 Ø CM 14 H 11



67883 - BATTICARNE GR 800 Ø CM 8,5 H 11 (prodotto appendibile)



50839 - SEGA CARBONIO CM 45 (prodotto appendibile)
 50877 - RICAMBIO LAMA PER SEGA (prodotto appendibile)



46005 - GANCIO S CM 8
 46006 - GANCIO S CM 12
 46007 - GANCIO S CM 16



121017 - TENDIGUANTO IN PLASTICA BLU ^{IE1} (vendibile a multipli di 100 pz)



122904 - GUANTO ANTITAGLIO IN FIBRA TG. S *
 122905 - GUANTO ANTITAGLIO IN FIBRA TG. M *
 122906 - GUANTO ANTITAGLIO IN FIBRA TG. L *

* prodotto appendibile



55994 - GUANTO MACELLAIO INOX TG. M




100462 - GUANTO MACELLAIO INOX TG. L



1



2



3

1 120254 - CEPPLO POLIETILENE CM 40X40 H 8 CON SGABELLO INOX H 85
 1 120255 - CEPPLO POLIETILENE CM 50X50 H 8 CON SGABELLO INOX H 85
 2 120275 - CEPPLO LEGNO DI ROBINIA CM 50X50 H 30 CON SGABELLO H 90
 3 77660 - COPRI CEPPLO POLIETILENE CON VITI DI ASSEMBLAGGIO CM 40X40 H 3
 3 82119 - COPRI CEPPLO POLIETILENE CON VITI DI ASSEMBLAGGIO CM 50X50 H 3




56161 - GREMBIULE MACELLAIO INOX CM 70X55



COLLEZIONE TAGLIERI/TAPPETI DA LAVORO FLEX POLIETILENE COLORATI PER DIVERSIFICAZIONI D'USO

COLORI H.A.C.C.P.



- 125717** - GIALLO CM 60X40 H 0,5
- 125718** - BIANCO CM 60X40 H 0,5
- 125719** - ROSSO CM 60X40 H 0,5
- 125720** - VERDE CM 60X40 H 0,5
- 125721** - BLU CM 60X40 H 0,5
- 125722** - NERO CM 60X40 H 0,5

COLLEZIONE CUT&GO



- 130473** - TAGLIERE POLIETILENE BIANCO CM 60X40 H 4 APERTURA LATERALE CM 33
- 23736** - TEGLIA INOX GN 1/1 CM 53X32,5 H 2 (PER TAGLIERE **130473**)
- 88714** - TEGLIA INOX GN 1/2 CM 32,5X26,5 H 2 (PER TAGLIERE **130473**)
- 130468** - TAGLIERE POLIETILENE BIANCO CM 40X30 H 4 APERTURA LATERALE CM 18

- 130476** - TAGLIERE POLIETILENE GIALLO CM 60X40 H 4 APERTURA LATERALE CM 33
- 23736** - TEGLIA INOX GN 1/1 CM 53X32,5 H 2 (PER TAGLIERE **130476**)
- 88714** - TEGLIA INOX GN 1/2 CM 32,5X26,5 H 2 (PER TAGLIERE **130476**)
- 130472** - TAGLIERE POLIETILENE GIALLO CM 40X30 H 4 APERTURA LATERALE CM 18



- 130474** - TAGLIERE POLIETILENE ROSSO CM 60X40 H 4 APERTURA LATERALE CM 33
- 23736** - TEGLIA INOX GN 1/1 CM 53X32,5 H 2 (PER TAGLIERE **130474**)
- 88714** - TEGLIA INOX GN 1/2 CM 32,5X26,5 H 2 (PER TAGLIERE **130474**)
- 130470** - TAGLIERE POLIETILENE ROSSO CM 40X30 H 4 APERTURA LATERALE CM 18

- 130475** - TAGLIERE POLIETILENE VERDE CM 60X40 H 4 APERTURA LATERALE CM 33
- 23736** - TEGLIA INOX GN 1/1 CM 53X32,5 H 2 (PER TAGLIERE **130475**)
- 88714** - TEGLIA INOX GN 1/2 CM 32,5X26,5 H 2 (PER TAGLIERE **130475**)
- 130471** - TAGLIERE POLIETILENE VERDE CM 40X30 H 4 APERTURA LATERALE CM 18


Cucina e Accessori




TAGLIERI POLIETILENE COLORATI PER DIVERSIFICAZIONI D'USO *

* su richiesta taglieri di misure diverse


COLORI H.A.C.C.P.




102736 - TAGLIERE CM 40X30 H 2 GIALLO SENZA BATTENTE
102730 - TAGLIERE CM 60X40 H 2 GIALLO SENZA BATTENTE



59759 - TAGLIERE CM 40X25 H 2 GIALLO CON BATTENTE
69752 - TAGLIERE CM 50X30 H 2 GIALLO CON BATTENTE
125865 - TAGLIERE CM 60X40 H 2 GIALLO CON BATTENTE




84828 - TAGLIERE CM 40X30 H 2 VERDE SENZA BATTENTE
84821 - TAGLIERE CM 60X40 H 2 VERDE SENZA BATTENTE



60044 - TAGLIERE CM 50X30 H 2 VERDE CON BATTENTE
73501 - TAGLIERE CM 60X40 H 2 VERDE CON BATTENTE




84826 - TAGLIERE CM 40X30 H 2 BLU SENZA BATTENTE
84957 - TAGLIERE CM 60X40 H 2 BLU SENZA BATTENTE



70014 - TAGLIERE CM 50X30 H 2 BLU CON BATTENTE
59272 - TAGLIERE CM 60X40 H 2 BLU CON BATTENTE



102735 - TAGLIERE CM 40X30 H 2 MARRONE SENZA BATTENTE
102729 - TAGLIERE CM 60X40 H 2 MARRONE SENZA BATTENTE



59273 - TAGLIERE CM 50X30 H 2 ROSSO MATTONE CON BATTENTE
59274 - TAGLIERE CM 60X40 H 2 ROSSO MATTONE CON BATTENTE



84827 - TAGLIERE CM 40X30 H 2 ROSSO VIVO SENZA BATTENTE
84820 - TAGLIERE CM 60X40 H 2 ROSSO VIVO SENZA BATTENTE



70016 - TAGLIERE CM 50X30 H 2 ROSSO VIVO CON BATTENTE
125864 - TAGLIERE CM 60X40 H 2 ROSSO VIVO CON BATTENTE



**COLLEZIONE TAGLIERI PROFESSIONALI POLIETILENE
AD ALTA DENSITÀ COLORATI PER DIVERSIFICAZIONI D'USO**


COLORI H.A.C.C.P.



136624 - TAGLIERE CM 40X30 H 2 BIANCO CON BATTENTE ■




136628 - TAGLIERE CM 40X30 H 2 GIALLO CON BATTENTE ■



136629 - TAGLIERE CM 40X30 H 2 MARRONE CON BATTENTE ■



136625 - TAGLIERE CM 40X30 H 2 ROSSO CON BATTENTE ■



136627 - TAGLIERE CM 40X30 H 2 VERDE CON BATTENTE ■



136626 - TAGLIERE CM 40X30 H 2 BLU CON BATTENTE ■



136630 - TAGLIERE CM 40X30 H 2 VIOLA CON BATTENTE ■



136631 - TAGLIERE CM 40X30 H 2 NERO CON BATTENTE ■

TAGLIERE POLIETILENE NERO



94655 - TAGLIERE NERO CM 25X15 H 1,5
94656 - TAGLIERE NERO CM 30X20 H 1,5



43744 - RASCHIETTO PER TAGLIERE POLIETILENE CM 28

Cucina e Accessori



TAGLIERI POLIETILENE BIANCO *

* su richiesta taglieri di misure diverse



115146 - TAGLIERE CM 40X40 H 5 SENZA BATTENTE ●^{IEI}
84825 - TAGLIERE CM 40X30 H 2,5 SENZA BATTENTE
84956 - TAGLIERE CM 50X30 H 2,5 SENZA BATTENTE
48263 - TAGLIERE CM 60X40 H 2 SENZA BATTENTE
84958 - TAGLIERE CM 60X40 H 2,5 SENZA BATTENTE



58721 - TAGLIERE CM 30X20 H 2,5 CON BATTENTE
58722 - TAGLIERE CM 40X25 H 2,5 CON BATTENTE
58723 - TAGLIERE CM 50X30 H 2,5 CON BATTENTE
58724 - TAGLIERE CM 60X40 H 2,5 CON BATTENTE
58725 - TAGLIERE CM 70X40 H 2,5 CON BATTENTE

TAGLIERE POLIETILENE BIANCO



101412 - TAGLIERE TONDO Ø CM 50^{IEI}



102731 - TAGLIERE CM 24X15 H 1
58720 - TAGLIERE CM 30X20 H 1



119488 - TAGLIERE CM 25X15
119489 - TAGLIERE CM 30X20

TAGLIERE FLEXBOARD ARTHANE



137678 - TAGLIERE CM 35X25 H 0,4 ●
137679 - TAGLIERE CM 40X30 H 0,4 ●

Piegalo, arrotolalo, flettilo: ritornerà sempre alla sua forma originale.

Realizzato interamente in Arthane®, un materiale innovativo dalle prestazioni elevate in termini di resistenza meccanica, all'usura e all'invecchiamento.



FLESSIBILITÀ

Dopo qualsiasi sollecitazione, ritorna sempre alla forma originale, anche se riscaldato. Si adatta a tutte le superfici.



RESISTENZA

Maggiore resistenza all'abrasione, alla rottura e al taglio, totalmente flessibile e antiurto. Al tatto si presenta gommoso e antiscivolo.



ADERENZA

Aderisce totalmente al piano di lavoro creando un attrito elevato. Si adatta anche a superfici irregolari o discontinue assicurando un'ottima stabilità.



SICUREZZA

La lama del coltello viene fermata e bloccata al momento del taglio. Non rovina il filo degli utensili, mantenendoli sempre affilati e pronti all'uso.



IGIENE

Materiale totalmente anallergico, non trattiene residui di cibo, pratico e comodo da pulire; lavabile anche in lavastoviglie.



116059 - TAGLIERE PANE BAMBOO CON RACCOGLIBRICIOLE CM 42X28 H 2



119596 - PORTATAGLIERI INOX



136990 - TAGLIERE PANE LEGNO ACACIA CON RACCOGLIBRICIOLE CM 47,5X32 H 2 ●



123520 - TAGLIERE PANE LEGNO CON COLTELLO CM 41X14,5



123519 - TAGLIERE PANE LEGNO CON COLTELLO E RACCOGLIBRICIOLE CM 39,5X19





ILSA

- 1 97974 - ARRICCIABURRO *
- 2 97972 - COLTELLO PELAPATATE *
- 3 97965 - RIGALIMONI CON FORO *
- 4 97969 - SBUCCIA ARANCE *
- 5 97968 - LEVATORSOLI *
- 6 97973 - VUOTA ZUCCHINE *
- 7 97962 - DECORATORE *
- 8 97957 - SCAVINO Ø CM 2,5 *
- 9 97956 - SCAVINO Ø CM 1,8 *
- 10 97958 - SCAVINO 2 USI Ø CM 2,5/2,2 *

* conf. in blister appendibile



PIAZZA

127318 - SET PER DECORAZIONE COCKTAIL 7 PZ
(conf. in blister appendibile)



- 1 98929 - SCAVINO FORGIATO 2 USI Ø CM 2,5/2,2
(conf. in blister appendibile)
- 2 82416 - SCAVINO OVALE Ø CM 2,6
(prodotto appendibile)



Sanelli

- 1 67889 - COLTELLO DECORATORE
CM 9 *
- 2 67887 - RIGALIMONI CM 4 *

* conf. in blister appendibile



SANELLI
AMBROGIO

98930 - SPALMABURRO CM 7
(conf. in blister appendibile)



- 1 104779 - PELAPOMODORI/KIWI ALLUMINIO *
- 2 104778 - DECORATORE CAROTE/ORTAGGI ABS *

* conf. in blister appendibile

PADERNO



72898 - FORA-ANANAS INOX
(conf. in blister appendibile)



77467 - TAGLIA-ANANAS
PROFESSIONALE



121791 - RASCHIETTO PROFESSIONALE
CON DUE LAME CM 31
126549 - LAME DI RICAMBIO PER
RASCHIETTO SET 10 PZ



- 1 18695 - APRISCATOLE PROFESSIONALE TITAN *
- 2 131635 - APRISCATOLE A FARFALLA *

* conf. in blister appendibile



- 126690 - APRISCATOLE DA BANCO INOX CM 72 LAMA IN FERRO
- 126691 - LAMA RICAMBIO IN FERRO PER APRISCATOLE
- 126692 - INGRANAGGIO RICAMBIO PER APRISCATOLE




74647 - APRISCATOLE DA BANCO SIEGER INOX CM 72



- 25450 - APRISCATOLE DA BANCO INOX
- 8171 - LAMA DI RICAMBIO PER APRISCATOLE DA BANCO
- 28374 - INGRANAGGIO DI RICAMBIO PER APRISCATOLE DA BANCO



82772 - TAGLIA PATATE



- 1 44963 - PELAPATATE INOX *
- 2 122489 - PELAPATATE PLASTICA LAMA ACCIAIO INOX *
- 3 60239 - PELAPATATE ALLUMINIO PRESSOFUSO LAMA ACCIAIO INOX *

* conf. in blister appendibile



129101 - AFFETTAVERDURE ALLUMINIO PROFESSIONALE CON 4 LAME INTERCAMBIABILI CM 43X30 H 39



50927 - SCHIACCIA PATATE INOX



88806 - SCHIACCIA PATATE INOX CM 30X11,8



- 61737 - TAGLIA VERDURE TURN-UP Ø CM 4
- 61738 - TAGLIA VERDURE TURN-UP Ø CM 5



117373 - TAGLIA MELE/PATATE ALLUMINIO PRESSOFUSO RIVESTITO (conf. in blister appendibile)



117377 - SPREMIAGLIO ALLUMINIO PRESSOFUSO RIVESTITO (conf. in blister appendibile)





121793 - MANDOLINA PROFESSIONALE CON CARRELLO E ACCESSORI



136850 - MANDOLINA PROFESSIONALE 7 TAGLI CON CARRELLO CM 40X12,5



137381 - MANDOLINA REGOLABILE AD UNA LAMA CM 33X12 H 3,5



82414 - TAGLIA LEGUMI IN PLASTICA



45020 - TRANCIA SPICCHI INOX 8 SETTORI



68691 - TAGLIA VERDURE A CUBI INOX



68692 - PELA MELE CON VENTOSA

ILSA



- 1 117376 - SNOCCIOLA OLIVE A MOLLA ALLUMINIO PRESSOFUSO RIVESTITO *
- 2 117375 - TAGLIA UOVO A SPICCHI ALLUMINIO PRESSOFUSO RIVESTITO *
- 3 117374 - TAGLIA UOVO A FETTE ALLUMINIO PRESSOFUSO RIVESTITO *

* conf. in blister appendibile



50834 - TAGLIA UOVO A SPICCHI E A FETTE PLASTICA *

* conf. in blister appendibile



73159 - ANELLO PER UOVO FRITTO SET 2 PZ Ø CM 8,5 (conf. in blister appendibile)



- 1 96496 - GRATTUGIA FINE/MEDIA CM 41 *
- 2 96497 - GRATTUGIA GROSSOLANA CM 41 *
- 3 96498 - GRATTUGIA RASPA CM 41 *
- 4 96495 - GRATTUGIA FINE CM 41 *

* conf. in blister appendibile



106791 - GRATTUGIA INOX
4 USI PROFESSIONALE
(prodotto appendibile)



129373 - GRATTUGIA UNIVERSALE
5 TAGLI CM 8,5X6 H 18
(conf. in blister appendibile)



129374 - GRATTUGIA INOX CON RACCOGLITORE
CM 20X10,5
(conf. in blister appendibile)



114753 - SPARGIFORMAGGIO
POLICARBONATO
GR 340



1



2

- 1 129372 - GRATTUGIA INOX CON MANICO
CM 13X7,5 *
- 2 129371 - GRATTUGIA INOX CON MANICO
CM 9X5,5 *

* conf. in blister appendibile



136988 - GRATTUGIA
PER ZENZERO
A CUCCHIAIO
INOX CM 18
(conf. in scatola
appendibile)



122931 - SPARGITORE ALLUMINIO
CON TAPPO A VITE
Ø CM 8 H 19^{IEI}



- 1 1372 - BARATTOLO 4 STAGIONI SENZA TAPPO GR 500
- 2 77203 - ANFORA 4 STAGIONI SENZA TAPPO GR 300
- 3 1371 - BARATTOLO 4 STAGIONI SENZA TAPPO GR 250



Spargisal
Spargipepe

Lavagna

Grattugia

Setaccio

127040 - TAPPI ASSORTITI PER BARATTOLI 4 STAGIONI COLLEZIONE I GENIETTI^{IEI}
(confezionato in scatola 52 pz) capsula per cod. 1372, 77203, 1371



- 1 128583 - BARATTOLO 4 STAGIONI GR 250 CON TAPPO SETACCIO *^{IEI}
- 2 128582 - BARATTOLO 4 STAGIONI GR 250 CON TAPPO GRATTUGIA *^{IEI}
- 3 128584 - BARATTOLO 4 STAGIONI GR 250 CON TAPPO SPARGI PEPE/SALE *^{IEI}

* confezionato in scatola 12 pz





49228 - PASSATUTTO INOX Ø CM 37
CON GRIGLIA MM 3

- 101550** - GRIGLIA PER PASSATUTTO MM 1
- 113541** - GRIGLIA PER PASSATUTTO MM 1,5
- 113542** - GRIGLIA PER PASSATUTTO MM 2
- 113543** - GRIGLIA PER PASSATUTTO MM 3
- 113544** - GRIGLIA PER PASSATUTTO MM 4



13155 - PASSATUTTO STAGNATO MS 3 Ø CM 32
CON 3 GRIGLIE

- 39308** - GRIGLIA PER PASSATUTTO MM 1,5
- 87426** - GRIGLIA PER PASSATUTTO MM 2,5
- 87427** - GRIGLIA PER PASSATUTTO MM 4



95292 - PASSATUTTO INOX Ø CM 26
CON 3 GRIGLIE

- 95293** - PASSATUTTO INOX Ø CM 32
CON 3 GRIGLIE



136978 - PASSAVERDURE INOX Ø CM 20,5 H 11
CON 3 GRIGLIE INTERCAMBIABILI



112354 - PORTAPROSCIUTTO CON BASE MARMO



23415 - SQUAMAPESCE COLORI ASSORTITI
(conf. in blister appendibile)



123929 - TAGLIA RICCI INOX CM 25
(conf. in blister appendibile)



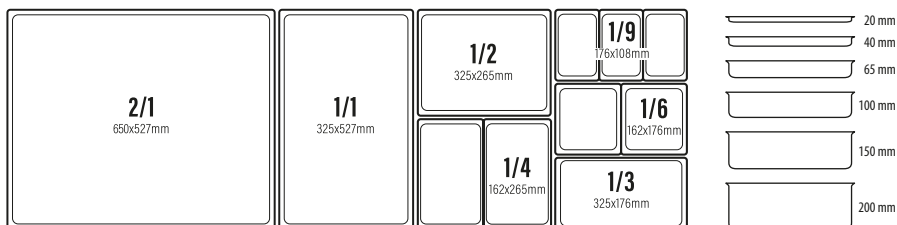
123930 - APRIOSTRICHE PROFESSIONALE
DA TAVOLO BASE LEGNO CM 45X24



86145 - PRESSAPOLPO INOX



BACINELLE GASTRONORM INOX AISI 304 (made in Italy)



68942 - GN 2/1 CM 65X53 H 6,5 GR 2.980
78021 - GN 2/1 CM 65X53 H 10 GR 3.370



68087 - GN 2/3 CM 35,4X32,5 H 6,5 GR 709
68086 - GN 2/3 CM 35,4X32,5 H 10 GR 1.058
68945 - GN 2/3 CM 35,4X32,5 H 15 GR 1.238
29315 - GN 2/3 CM 35,4X32,5 H 20 GR 1.491



88833 - GN 2/4 CM 53X16,2 H 10 GR 949



48053 - GN 1/1 CM 53X32,5 H 6,5 FORATA GR 1.287



67899 - GN 1/1 CM 53X32,5 H 6,5 GR 1.286
32371 - GN 1/1 CM 53X32,5 H 10 GR 1.496
32370 - GN 1/1 CM 53X32,5 H 15 GR 1.773
68078 - GN 1/1 CM 53X32,5 H 20 GR 2.012



46116 - GN 1/2 CM 32,5X26,5 H 6,5 GR 781
29323 - GN 1/2 CM 32,5X26,5 H 10 GR 693
29322 - GN 1/2 CM 32,5X26,5 H 15 GR 997
29321 - GN 1/2 CM 32,5X26,5 H 20 GR 1.193



88842 - GN 1/2 CM 32,5X26,5 H 20
 CON MANICI A SCOMPARSA GR 1.214



68081 - GN 1/3 CM 32,5X17,5 H 6,5 GR 472
67898 - GN 1/3 CM 32,5X17,5 H 10 GR 642
29317 - GN 1/3 CM 32,5X17,5 H 15 GR 740
68080 - GN 1/3 CM 32,5X17,5 H 20 GR 1.068



47137 - GN 1/4 CM 26,5X16,2 H 6,5 GR 395
29326 - GN 1/4 CM 26,5X16,2 H 10 GR 483
29325 - GN 1/4 CM 26,5X16,2 H 15 GR 598
68082 - GN 1/4 CM 26,5X16,2 H 20 GR 1.000



68085 - GN 1/6 CM 17,5X16,2 H 6,5 GR 279
68084 - GN 1/6 CM 17,5X16,2 H 10 GR 343
29319 - GN 1/6 CM 17,5X16,2 H 15 GR 854
68083 - GN 1/6 CM 17,5X16,2 H 20 GR 746



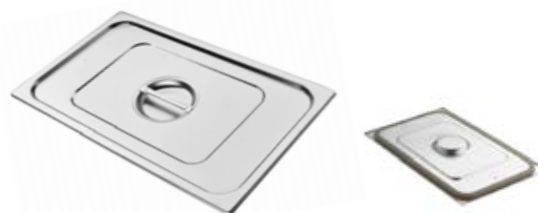
51309 - GN 1/9 CM 17,6X10,8
 H 10 GR 261



61811 - FALSOFONDO FORATO GN 1/1
71997 - FALSOFONDO FORATO GN 1/2



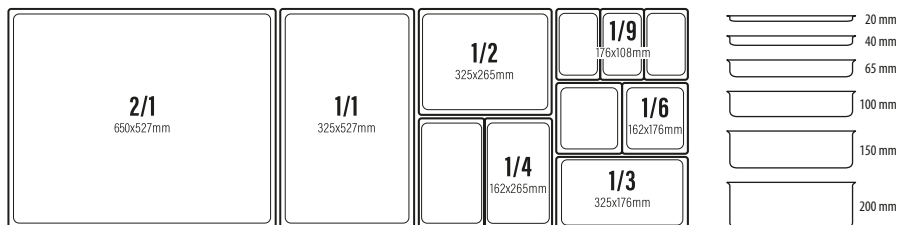

29316 - COPERCHIO PER BACINELLA GN 2/3
32372 - COPERCHIO PER BACINELLA GN 1/1
29324 - COPERCHIO PER BACINELLA GN 1/2
29318 - COPERCHIO PER BACINELLA GN 1/3
29327 - COPERCHIO PER BACINELLA GN 1/4
29320 - COPERCHIO PER BACINELLA GN 1/6
78056 - COPERCHIO PER BACINELLA GN 1/9



68076 - COPERCHIO CON GUARNIZIONE PER BACINELLA GN 1/1
68077 - COPERCHIO CON GUARNIZIONE PER BACINELLA GN 1/2
50050 - COPERCHIO CON GUARNIZIONE PER BACINELLA GN 1/3
73457 - COPERCHIO CON GUARNIZIONE PER BACINELLA GN 1/4
110852 - COPERCHIO CON GUARNIZIONE PER BACINELLA GN 1/6




TEGLIE GASTRONORM INOX AISI 304 (made in Italy)



TEGLIA GN 2/1 CM 65X53
23734 - H 2 GR 2.550
24528 - H 4 GR 2.417
23735 - H 6,5 GR 3.400



TEGLIA GN 1/1 CM 53X32,5
23736 - H 2 GR 998
23737 - H 4 GR 1.192
23738 - H 6,5 GR 1.277




TEGLIA GN 1/2 CM 32,5X26,5
88714 - H 2 GR 417



TEGLIA GN 2/1 CM 65X53 BORDO PIATTO
88715 - H 2 GR 2.600
88716 - H 4 GR 2.900
88717 - H 6,5 GR 2.965



TEGLIA GN 1/1 CM 53X32,5 BORDO PIATTO
88712 - H 2 GR 964
88713 - H 4 GR 1.133
119873 - H 6,5 GR 1.300



TEGLIA GN 1/2 CM 32,5X26,5 BORDO PIATTO
129431 - H 2 GR 478
129432 - H 4 GR 580



BACINELLA FORATA GN 2/1 CM 65X53
41744 - H 2 GR 2.550
41745 - H 4 GR 2.130
41746 - H 6,5 GR 2.836
71992 - H 10 GR 3.426



BACINELLA FORATA GN 1/1 CM 53X32,5
41741 - H 2 GR 910
41742 - H 4 GR 1.010
41743 - H 6,5 GR 1.196
71986 - H 10 GR 1.419
71987 - H 20 GR 1.812



BACINELLA FORATA GN 1/2 CM 32,5X26,5
121206 - H 2 GR 460



BACINELLA FORATA GN 1/2 CM 32,5X26,5
121208 - H 10 GR 934
CON MANIGLIE SNODATE

TEGLIE E GRIGLIE GASTRONORM ANTIADERENTI



116107 - GRIGLIA SMALTATA RATIONAL
GN 1/1 CM 53X32,5




101258 - GRIGLIA SMALTATA
GN 1/1 CM 53X32,5



116108 - TEGLIA GN 1/1
CM 53X32,5 H 1



101872 - TEGLIA GN 1/1 CM 53X32,5 H 2^{IEI}
101873 - TEGLIA GN 1/1 CM 53X32,5 H 4^{IEI}
101874 - TEGLIA GN 1/1 CM 53X32,5 H 6,5^{IEI}
101875 - TEGLIA GN 1/1 CM 53X32,5 H 10^{IEI}



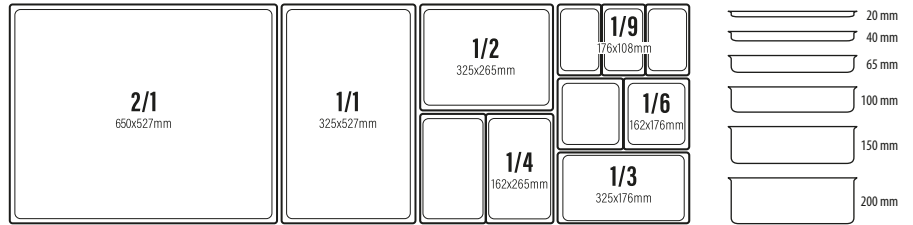
70113 - GRIGLIA INOX GN 2/1 CM 65X53
72025 - GRIGLIA INOX GN 1/1 CM 53X32,5
66639 - GRIGLIA INOX CM 60X40



128554 - CAMPANA POLICARBONATO PER VASCA INOX
GN 1/3 CM 32,5X17,5 H 8

CAMBRO BACINELLE GASTRONORM POLICARBONATO

da - 40°C a + 99°C



45813 - GN 1/1 CM 53X32,5 H 6,5
45814 - GN 1/1 CM 53X32,5 H 10
45815 - GN 1/1 CM 53X32,5 H 15
45816 - GN 1/1 CM 53X32,5 H 20



45817 - GN 1/2 CM 26,5X32,5 H 6,5
45833 - GN 1/2 CM 26,5X32,5 H 10
45834 - GN 1/2 CM 26,5X32,5 H 15
45835 - GN 1/2 CM 26,5X32,5 H 20



45836 - GN 1/3 CM 32,5X17,5 H 6,5
45837 - GN 1/3 CM 32,5X17,5 H 10
45838 - GN 1/3 CM 32,5X17,5 H 15
45840 - GN 1/3 CM 32,5X17,5 H 20



45841 - GN 1/4 CM 26,5X16,5 H 6,5
45842 - GN 1/4 CM 26,5X16,5 H 10
45843 - GN 1/4 CM 26,5X16,5 H 15



76952 - GN 1/6 CM 17,5X16,5 H 6,5
45844 - GN 1/6 CM 17,5X16,5 H 10
45845 - GN 1/6 CM 17,5X16,5 H 15



45846 - GN 1/9 CM 17,5X11 H 6,5
45847 - GN 1/9 CM 17,5X11 H 10



86854 - BACINELLA COLATORE FORATA GN 1/2 H CM 15 ^{1E1}
86853 - BACINELLA COLATORE FORATA GN 1/2 H CM 10 ^{1E1}
86856 - BACINELLA COLATORE FORATA GN 1/3 H CM 15 ^{1E1}
86855 - BACINELLA COLATORE FORATA GN 1/3 H CM 10 ^{1E1}
86857 - BACINELLA COLATORE FORATA GN 1/6 H CM 10 ^{1E1}



45851 - COPERCHIO PER BACINELLA GN 1/1
45852 - COPERCHIO PER BACINELLA GN 1/2
45853 - COPERCHIO PER BACINELLA GN 1/3
45854 - COPERCHIO PER BACINELLA GN 1/4
45855 - COPERCHIO PER BACINELLA GN 1/6
45856 - COPERCHIO PER BACINELLA GN 1/9



67262 - COPERCHIO PER BACINELLA CON GUARNIZIONE ERMETICA GN 1/1
109235 - COPERCHIO PER BACINELLA CON GUARNIZIONE ERMETICA GN 1/2



45857 - COPERCHIO PER BACINELLA POLIPROPILENE ERMETICO GN 1/1
45858 - COPERCHIO PER BACINELLA POLIPROPILENE ERMETICO GN 1/2
45859 - COPERCHIO PER BACINELLA POLIPROPILENE ERMETICO GN 1/3
45860 - COPERCHIO PER BACINELLA POLIPROPILENE ERMETICO GN 1/4
45861 - COPERCHIO PER BACINELLA POLIPROPILENE ERMETICO GN 1/6
45862 - COPERCHIO PER BACINELLA POLIPROPILENE ERMETICO GN 1/9



52920 - COPERCHIO CON CERNIERA GN 1/2 ^{1E1}



53190 - COPERCHIO CON CERNIERA E FORO GN 1/3 ^{1E1}

60535 - COPERCHIO CON CERNIERA E FORO GN 1/6 ^{1E1}




109233 - COPERCHIO PER BACINELLA PIATTO GN 1/1

109236 - COPERCHIO PER BACINELLA PIATTO GN 1/2



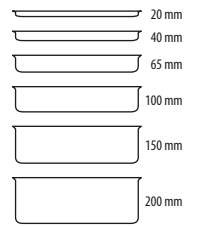
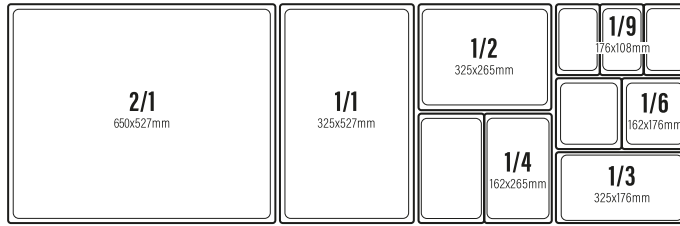
32275 - GRIGLIA PER BACINELLA GN 1/1
51164 - GRIGLIA PER BACINELLA GN 1/2
32279 - GRIGLIA PER BACINELLA GN 1/3
51165 - GRIGLIA PER BACINELLA GN 1/4
42412 - GRIGLIA PER BACINELLA GN 1/6



88734 - BACINELLA COLATORE FORATA CM 66X45,7 H 14



CAMBRO BACINELLE GASTRONORM POLICARBONATO H-PANS RESISTENTI AL CALORE
da - 40°C a + 149°C



98065 - GN 1/1 CM 53X32,5 H 6,5 ^[E]
98066 - GN 1/1 CM 53X32,5 H 15 ^[E]



98069 - GN 1/2 CM 26,5X32,5 H 6,5 ^[E]
98070 - GN 1/2 CM 26,5X32,5 H 10 ^[E]



105089 - GN 1/3 CM 32,5X17,5 H 6,5 ^[E]
98073 - GN 1/3 CM 32,5X17,5 H 10 ^[E]
98074 - GN 1/3 CM 32,5X17,5 H 15 ^[E]



108244 - GN 1/4 CM 26,5X16,5 H 6,5 ^[E]
98075 - GN 1/4 CM 26,5X16,5 H 10 ^[E]
98076 - GN 1/4 CM 26,5X16,5 H 15 ^[E]



108243 - GN 1/6 CM 17,5X16,5 H 6,5 ^[E]
98077 - GN 1/6 CM 17,5X16,5 H 10 ^[E]
98078 - GN 1/6 CM 17,5X16,5 H 15 ^[E]



98079 - BACINELLA COLATORE FORATA GN 1/1 H CM 10 ^[E]
98080 - BACINELLA COLATORE FORATA GN 1/1 H CM 15 ^[E]
98081 - BACINELLA COLATORE FORATA GN 1/2 H CM 10 ^[E]
98082 - BACINELLA COLATORE FORATA GN 1/2 H CM 15 ^[E]
98083 - BACINELLA COLATORE FORATA GN 1/3 H CM 10 ^[E]
98084 - BACINELLA COLATORE FORATA GN 1/3 H CM 15 ^[E]
98085 - BACINELLA COLATORE FORATA GN 1/6 H CM 10 ^[E]
98086 - BACINELLA COLATORE FORATA GN 1/6 H CM 15 ^[E]

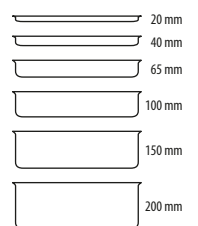
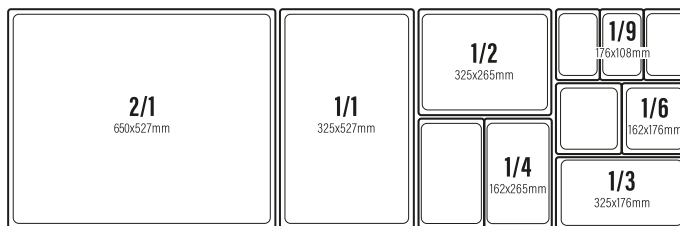


98067 - GRIGLIA PER BACINELLA GN 1/1 ^[E]
108246 - GRIGLIA PER BACINELLA GN 1/2 ^[E]
105090 - GRIGLIA PER BACINELLA GN 1/3 ^[E]
108250 - GRIGLIA PER BACINELLA GN 1/4 ^[E]
108251 - GRIGLIA PER BACINELLA GN 1/6 ^[E]



98089 - COPERCHIO PER BACINELLA GN 1/3 ^[E]
98090 - COPERCHIO PER BACINELLA GN 1/4 ^[E]
98091 - COPERCHIO PER BACINELLA GN 1/6 ^[E]

CAMBRO BACINELLE GASTRONORM POLIPROPILENE
da - 40°C a + 99°C



119778 - GN 1/1 CM 53X32,5 H 6,5
88915 - GN 1/1 CM 53X32,5 H 10
88916 - GN 1/1 CM 53X32,5 H 15
88917 - GN 1/1 CM 53X32,5 H 20



119779 - GN 1/2 CM 26,5X32,5 H 6,5
88920 - GN 1/2 CM 26,5X32,5 H 10
88921 - GN 1/2 CM 26,5X32,5 H 15
88919 - GN 1/2 CM 26,5X32,5 H 20



119780 - GN 1/3 CM 32,5X17,5 H 6,5
88922 - GN 1/3 CM 32,5X17,5 H 10
104809 - GN 1/3 CM 32,5X17,5 H 15



119781 - GN 1/4 CM 26,5X16,5 H 6,5
88924 - GN 1/4 CM 26,5X16,5 H 10
88927 - GN 1/4 CM 26,5X16,5 H 15



119782 - GN 1/6 CM 17,5X16,5 H 6,5
88925 - GN 1/6 CM 17,5X16,5 H 10
88926 - GN 1/6 CM 17,5X16,5 H 15



45857 - COPERCHIO PER BACINELLA POLIPROPILENE ERMETICO GN 1/1
45858 - COPERCHIO PER BACINELLA POLIPROPILENE ERMETICO GN 1/2
45859 - COPERCHIO PER BACINELLA POLIPROPILENE ERMETICO GN 1/3
45860 - COPERCHIO PER BACINELLA POLIPROPILENE ERMETICO GN 1/4
45861 - COPERCHIO PER BACINELLA POLIPROPILENE ERMETICO GN 1/6

BACINELLE GASTRONORM POLICARBONATO

da - 100°C a + 100°C



127414 - GN 1/1 CM 53X32,5 H 6,5
61842 - GN 1/1 CM 53X32,5 H 10
127415 - GN 1/1 CM 53X32,5 H 15
127416 - GN 1/1 CM 53X32,5 H 20



127417 - GN 1/2 CM 26,5X32,5 H 6,5
61844 - GN 1/2 CM 26,5X32,5 H 10
127418 - GN 1/2 CM 26,5X32,5 H 15
127419 - GN 1/2 CM 26,5X32,5 H 20



127420 - GN 1/3 CM 32,5X17,5 H 6,5
61846 - GN 1/3 CM 32,5X17,5 H 10
127421 - GN 1/3 CM 32,5X17,5 H 15
127422 - GN 1/3 CM 32,5X17,5 H 20



127423 - GN 1/4 CM 26,5X16,5 H 6,5
61848 - GN 1/4 CM 26,5X16,5 H 10
127424 - GN 1/4 CM 26,5X16,5 H 15
127425 - GN 1/4 CM 26,5X16,5 H 20



127426 - GN 1/6 CM 17,5X16,5 H 6,5
61850 - GN 1/6 CM 17,5X16,5 H 10
127427 - GN 1/6 CM 17,5X16,5 H 15
127428 - GN 1/6 CM 17,5X16,5 H 20



127429 - GN 1/9 CM 17,5X11 H 6,5
61852 - GN 1/9 CM 17,5X11 H 10



118579 - GRIGLIA PER BACINELLA GN 1/1
121862 - GRIGLIA PER BACINELLA GN 1/2
121863 - GRIGLIA PER BACINELLA GN 1/3
121864 - GRIGLIA PER BACINELLA GN 1/4
121865 - GRIGLIA PER BACINELLA GN 1/6



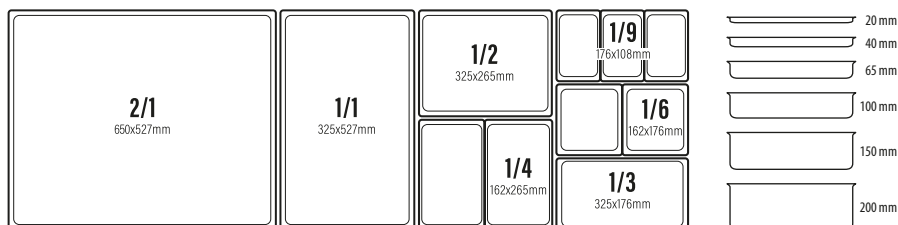
61843 - COPERCHIO PER BACINELLA GN 1/1
61845 - COPERCHIO PER BACINELLA GN 1/2
61847 - COPERCHIO PER BACINELLA GN 1/3
61849 - COPERCHIO PER BACINELLA GN 1/4
61851 - COPERCHIO PER BACINELLA GN 1/6
61853 - COPERCHIO PER BACINELLA GN 1/9



127430 - COPERCHIO PER BACINELLA CON GUARNIZIONE ERMETICA GN 1/1
127431 - COPERCHIO PER BACINELLA CON GUARNIZIONE ERMETICA GN 1/2
127432 - COPERCHIO PER BACINELLA CON GUARNIZIONE ERMETICA GN 1/6

BACINELLE GASTRONORM POLIPROPILENE

da - 40°C a + 100°C



68822 - GN 1/1 CM 53X32,5 H 6,5
68823 - GN 1/1 CM 53X32,5 H 10
68824 - GN 1/1 CM 53X32,5 H 15
68825 - GN 1/1 CM 53X32,5 H 20



68828 - GN 1/2 CM 32,5X26,5 H 6,5
68829 - GN 1/2 CM 32,5X26,5 H 10
68830 - GN 1/2 CM 32,5X26,5 H 15
68831 - GN 1/2 CM 32,5X26,5 H 20



68834 - GN 1/3 CM 32,5X17,5 H 6,5
68835 - GN 1/3 CM 32,5X17,5 H 10
68836 - GN 1/3 CM 32,5X17,5 H 15
68837 - GN 1/3 CM 32,5X17,5 H 20



68840 - GN 1/4 CM 26,5X16,5 H 6,5
68841 - GN 1/4 CM 26,5X16,5 H 10
68842 - GN 1/4 CM 26,5X16,5 H 15



68845 - GN 1/6 CM 17,5X16,5 H 6,5
68846 - GN 1/6 CM 17,5X16,5 H 10
68847 - GN 1/6 CM 17,5X16,5 H 15



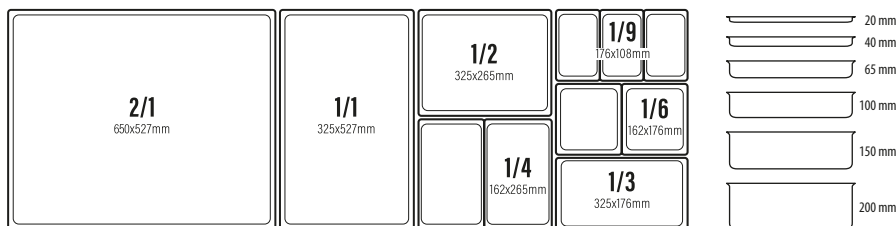
127433 - COPERCHIO TRASPARENTE PER BACINELLA GN 1/1
127434 - COPERCHIO TRASPARENTE PER BACINELLA GN 1/2
127435 - COPERCHIO TRASPARENTE PER BACINELLA GN 1/3
127436 - COPERCHIO TRASPARENTE PER BACINELLA GN 1/4
127437 - COPERCHIO TRASPARENTE PER BACINELLA GN 1/6



68827 - GRIGLIA PER BACINELLA GN 1/1
68833 - GRIGLIA PER BACINELLA GN 1/2
68839 - GRIGLIA PER BACINELLA GN 1/3
68844 - GRIGLIA PER BACINELLA GN 1/4
68849 - GRIGLIA PER BACINELLA GN 1/6



da - 100°C a + 100°C



- 1 125809 - GN 1/1 CM 53X32,5 H 10 LT 13
- 1 125810 - GN 1/1 CM 53X32,5 H 15 LT 19,6
- 1 125811 - GN 1/1 CM 53X32,5 H 20 LT 26,1
- 2 129598 - COPERCHIO ERMETICO PER BACINELLA GN 1/1



- 1 125805 - GN 1/2 CM 32,5X26,5 H 10 LT 5,95
- 1 125806 - GN 1/2 CM 32,5X26,5 H 15 LT 9
- 1 125807 - GN 1/2 CM 32,5X26,5 H 20 LT 11,35
- 2 129597 - COPERCHIO ERMETICO PER BACINELLA GN 1/2



- 1 125801 - GN 1/3 CM 32,5X17,6 H 10 LT 3,7
- 1 125802 - GN 1/3 CM 32,5X17,6 H 15 LT 5,4
- 1 125803 - GN 1/3 CM 32,5X17,6 H 20 LT 6,7
- 2 129596 - COPERCHIO ERMETICO PER BACINELLA GN 1/3

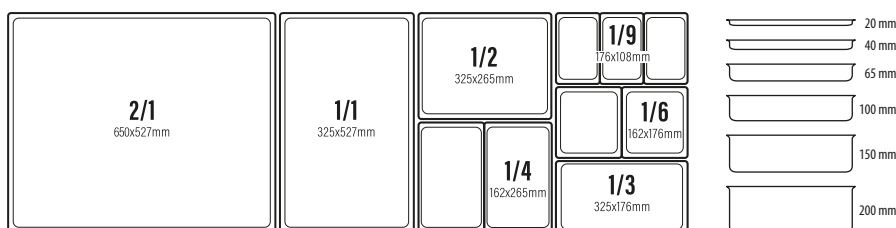
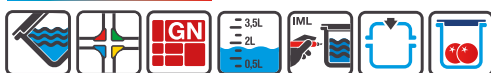


- 1 125798 - GN 1/4 CM 26,5X16,2 H 10 LT 2,6
- 1 125799 - GN 1/4 CM 26,5X16,2 H 15 LT 3,7
- 2 129595 - COPERCHIO ERMETICO PER BACINELLA GN 1/4



- 1 125794 - GN 1/6 CM 17,6X16,2 H 6,5 LT 1
- 1 125795 - GN 1/6 CM 17,6X16,2 H 10 LT 1,25
- 1 125796 - GN 1/6 CM 17,6X16,2 H 15 LT 2,15
- 2 129594 - COPERCHIO ERMETICO PER BACINELLA GN 1/6

da - 40°C a + 95°C



- 77582 - GN 2/3 CM 35,4X32,5 H 15
- 77583 - GN 2/3 CM 35,4X32,5 H 20



- 117289 - GN 1/1 CM 53X32,5 H 10
- 77584 - GN 1/1 CM 53X32,5 H 15
- 77585 - GN 1/1 CM 53X32,5 H 20



- 117288 - GN 1/2 CM 32,5X26,5 H 6,5
- 77579 - GN 1/2 CM 32,5X26,5 H 10
- 77580 - GN 1/2 CM 32,5X26,5 H 15
- 77581 - GN 1/2 CM 32,5X26,5 H 20



- 77576 - GN 1/3 CM 32,5X17,5 H 6,5
- 77577 - GN 1/3 CM 32,5X17,5 H 10
- 77578 - GN 1/3 CM 32,5X17,5 H 15



- 77573 - GN 1/4 CM 26,5X16,5 H 6,5
- 77574 - GN 1/4 CM 26,5X16,5 H 10
- 77575 - GN 1/4 CM 26,5X16,5 H 15



- 77570 - GN 1/6 CM 17,6X16,5 H 6,5
- 77571 - GN 1/6 CM 17,6X16,5 H 10
- 77572 - GN 1/6 CM 17,6X16,5 H 15



- 119497 - GN 1/9 CM 17,6X10,8 H 6,5
- 119498 - GN 1/9 CM 17,6X10,8 H 10
- 119499 - GN 1/9 CM 17,6X10,8 H 15



1. applicare il coperchio facendolo aderire completamente ai bordi



2. premere sul coperchio per far fuoriuscire l'aria

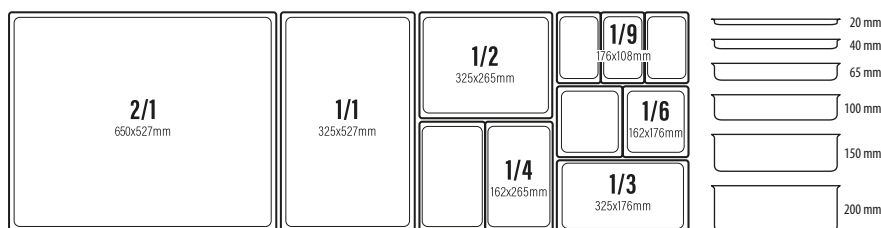


3. verificare che il coperchio abbia aderito ermeticamente



- 1 131888 - COPERCHIO RETTANGOLARE GN 1/1 CM 53X32,5 *
- 2 131886 - COPERCHIO RETTANGOLARE GN 1/2 CM 32,5X26,5 *
- 3 131885 - COPERCHIO RETTANGOLARE GN 1/3 CM 32,5X17,5 *
- 4 131883 - COPERCHIO RETTANGOLARE GN 1/6 CM 17,6X16,2 *
- 5 131881 - COPERCHIO TONDO Ø CM 32,5 *
- 5 131880 - COPERCHIO TONDO Ø CM 28 *
- 5 131879 - COPERCHIO TONDO Ø CM 23,5 *

* conf. in blister apribile



CONTENITORI GASTRONORM SOVRAPPONIBILI POLIPROPILENE CON CLIPS COLORATE



125817 - CONTENITORE GN 2/3
LT 16 CM 41,5X34 H 20



125818 - CONTENITORE GN 1/1
LT 22,65 CM 56,5X34 H 20
(con sistema doppia apertura)



125816 - CONTENITORE GN 1/3
LT 7 CM 39,5X20 H 20



CONTENITORI ERMETICI SOVRAPPONIBILI POLIPROPILENE CON CLIPS COLORATE



- 1 125815 - CONTENITORE QUADRATO LT 18 CM 28,5X28,5 H 32
- 2 125813 - CONTENITORE QUADRATO LT 8 CM 22,5X22,5 H 23
- 3 125814 - CONTENITORE QUADRATO LT 12 CM 28,5X28,5 H 21
- 4 125812 - CONTENITORE QUADRATO LT 4 CM 18X18 H 19



- 1 137754 - CONTENITORE QUADRATO PER STOCCAGGIO CON COPERCHIO POLIETILENE AD ALTA DENSITÀ LT 60 CM 41,5X41,5 H 50
- 2 126425 - CONTENITORE TONDO PER STOCCAGGIO CON COPERCHIO POLIETILENE AD ALTA DENSITÀ LT 30 Ø CM 38,5 H 38,5




CAMBRO CONTENITORI PER STOCCAGGIO



- ❶ 31150 - CONTENITORE RETTANGOLARE CM 30,5X45,7 H 15,2 LT 11,4
- ❷ 31151 - CONTENITORE RETTANGOLARE CM 30,5X45,7 H 22,9 LT 18
- ❸ 95564 - CONTENITORE RETTANGOLARE CM 45,7X66 H 9 LT 18,9



- ❶ 31158 - CONTENITORE RETTANGOLARE CM 45,7X66 H 38,1 LT 83,3
- ❷ 31887 - CONTENITORE RETTANGOLARE CM 45,7X66 H 22,9 LT 49,2
- ❸ 31580 - CONTENITORE RETTANGOLARE CM 45,7X66 H 15,2 LT 33,1



- ❶ 31484 - COPERCHIO RETTANGOLARE PER CONTENITORE CM 30,5X45,7
- ❷ 31152 - COPERCHIO RETTANGOLARE PER CONTENITORE CM 45,7X66
- ❸ 61933 - COPERCHIO SCORREVOLE PER CONTENITORE CM 30,5X45,7^{IE}
- ❹ 61934 - COPERCHIO SCORREVOLE PER CONTENITORE CM 45,7X66^{IE}

CAMBRO CONTENITORI PER STOCCAGGIO



- ❶ 31140 - CONTENITORE QUADRO LT 11
- ❷ 31144 - COPERCHIO PER CONTENITORE LT 11
- ❸ 31886 - CONTENITORE QUADRO LT 5,7
- ❹ 31143 - COPERCHIO PER CONTENITORE LT 5,7
- ❶ 31141 - CONTENITORE QUADRATO LT 20
- ❷ 31144 - COPERCHIO PER CONTENITORE LT 20
- ❸ 31138 - CONTENITORE QUADRATO LT 3,8
- ❹ 31142 - COPERCHIO PER CONTENITORE LT 3,8



ETICHETTE DISSOLVIBILI



31152 - CONTENITORE TONDO LT 7,6^{IE}



- 116103 - NEUTRA CM 5X7,5 CONF. 250 PZ
- 115004 - LUNEDÌ CM 5,1X5,1 CONF. 250 PZ
- 115005 - MARTEDÌ CM 5,1X5,1 CONF. 250 PZ
- 115006 - MERCOLEDÌ CM 5,1X5,1 CONF. 250 PZ

- 115007 - GIOVEDÌ CM 5,1X5,1 CONF. 250 PZ
- 115008 - VENERDÌ CM 5,1X5,1 CONF. 250 PZ
- 115009 - SABATO CM 5,1X5,1 CONF. 250 PZ
- 115010 - DOMENICA CM 5,1X5,1 CONF. 250 PZ



COLLEZIONE GELO BOX

- 128678 - CONTENITORE CON TAPPO BLU Ø CM 11 H 5,2 ^{LEI}
- 128672 - CONTENITORE CON TAPPO ARANCIONE Ø CM 11 H 5,2 ^{LEI}
- 128675 - CONTENITORE CON TAPPO VERDE Ø CM 11 H 5,2 ^{LEI}



COLLEZIONE FRIGOVERRE



- 1 1494 - CARAFFA VETRO LT 1
- 2 70851 - CONTENITORE RETTANGOLARE CM 10X7 H 5
- 2 66524 - CONTENITORE RETTANGOLARE CM 13X10 H 6,6
- 2 66525 - CONTENITORE RETTANGOLARE CM 21X13 H 8
- 3 70525 - CONTENITORE VETRO QUADRATO CM 10X10 H 5,2
- 3 69101 - CONTENITORE VETRO QUADRATO CM 15X15 H 6,4
- 3 1892 - CONTENITORE VETRO QUADRATO CM 19X19 H 8
- 3 69312 - CONTENITORE VETRO QUADRATO CM 22X22 H 9,4
- 4 78104 - CONTENITORE VETRO TONDO Ø CM 12 H 5,2
- 4 69313 - CONTENITORE VETRO TONDO Ø CM 15 H 6,5
- 4 69269 - CONTENITORE VETRO TONDO Ø CM 18 H 6,5
- 4 1893 - CONTENITORE VETRO TONDO Ø CM 23 H 9,6
- 5 78103 - CONTENITORE VETRO TONDO Ø CM 10 H 8,7
- 6 118128 - SET 2 PZ CONTENITORE QUADRATO CM 15X15 + CONTENITORE TONDO Ø CM 12



COLLEZIONE FRIGOVERRE EVOLUTION VETRO CON COPERCHIO ERMETICO POLIPROPILENE



- 1 137898 - CONTENITORE RETTANGOLARE CM 23X18 H 8,1 ■
- 1 124933 - CONTENITORE RETTANGOLARE CM 18X14 H 8,1
- 1 124934 - CONTENITORE QUADRATO CM 18X18 H 8,1
- 2 124932 - CONTENITORE QUADRATO CM 14X14 H 8,1
- 2 128569 - CONTENITORE QUADRATO CM 12X12 H 8,1
- 3 128570 - CONTENITORE QUADRATO CM 12X12 H 11,5
- 4 124931 - CONTENITORE TONDO Ø CM 14 H 6,5
- 4 128571 - CONTENITORE TONDO Ø CM 10 H 6,5
- 5 131075 - CONTENITORE TONDO Ø CM 22 H 7,4
- 6 137746 - CONTENITORE TONDO LT 1,7 Ø CM 22 H 11 ■
- 7 137747 - CONTENITORE TONDO LT 2,5 Ø CM 22 H 15 ■



CONTENITORE ERMETICO FRIGO QUADRO

- 136813 - CL 50 CONF. 2 PZ ■ / 67466 - LT 1 / 67467 - LT 1,5
- 67468 - LT 2 / 67469 - LT 3 / 67470 - LT 4

CONTENITORE ERMETICO FRIGO RETTANGOLARE

- 136773 - CL 50 CONF. 2 PZ ■ / 67460 - LT 1 / 67461 - LT 1,5 / 67462 - LT 2 / 67463 - LT 3
- 67464 - LT 4 / 71636 - LT 6





137757 - LT 5 CM 43,5X28,5 H 8



137756 - LT 3 CM 34,5X23,5 H 7,5



137755 - LT 2 CM 30X20,5 H 6



137758 - GRIGLIA CM 37X21,5
(da utilizzare con cod. 137757)

VASCHETTE SAN PER ALIMENTI



137761 - CM 35X24 H 4
137759 - CM 28X19 H 4
137760 - CM 20X15 H 4

VASSOI PLASTICA PER ALIMENTI



1 68166 - VASSOIO CM 46X30
1 10196 - VASSOIO CM 53X24
2 10199 - VASSOIO CM 36X25 H 2

VASCHETTE MELAMINA PER ALIMENTI



VASCHETTA
22755 - CM 15X20 H 4
22756 - CM 20X30 H 4
22757 - CM 25X35 H 4
83528 - CM 30X40 H 4



VASSOIO
22752 - CM 20X30 H 2
22753 - CM 25X35 H 2
22754 - CM 30X40 H 2
27720 - CM 35X45 H 2
27718 - CM 40X20 H 2



VASCHETTA
22758 - CM 15X20 H 8
22759 - CM 20X30 H 8
22760 - CM 25X35 H 8



1 117383 - VASSOIO ANTISCIVOLO TONDO FIBRA DI VETRO Ø CM 35,5
1 117384 - VASSOIO ANTISCIVOLO TONDO FIBRA DI VETRO Ø CM 40
2 129098 - VASSOIO ANTISCIVOLO TONDO FIBRA DI VETRO CON BORDO RINFORZATO IN ACCIAIO INOX Ø CM 35,5
2 129099 - VASSOIO ANTISCIVOLO TONDO FIBRA DI VETRO CON BORDO RINFORZATO IN ACCIAIO INOX Ø CM 40



116285 - VASSOIO ANTISCIVOLO RETTANGOLARE NERO CM 38X51
117379 - VASSOIO ANTISCIVOLO RETTANGOLARE FIBRA DI VETRO CM 40X30,5
117380 - VASSOIO ANTISCIVOLO RETTANGOLARE FIBRA DI VETRO CM 46X35,5
117381 - VASSOIO ANTISCIVOLO RETTANGOLARE FIBRA DI VETRO CM 51X38
117382 - VASSOIO ANTISCIVOLO RETTANGOLARE FIBRA DI VETRO CM 56X40,5



123648 - VASSOIO ANTISCIVOLO TONDO Ø CM 36
123649 - VASSOIO ANTISCIVOLO TONDO Ø CM 40



116286 - VASSOIO ANTISCIVOLO RETTANGOLARE NERO CM 40X56
116287 - VASSOIO ANTISCIVOLO RETTANGOLARE NERO CM 45X65

VASSOI POLIPROPILENE NERI



1



2



3

- 1 136050 - VASSOIO MASTER CM 60X40 ■
- 2 116629 - VASSOIO EURONORM CM 53X37 ■
- 3 116630 - VASSOIO GASTRONORM CM 53X32,5 ■



127683 - VASSOIO ANTISCIVOLO RETTANGOLARE
FIBRA DI VETRO CM 56X40 ¹⁸



99777 - VASSOIO POLIESTERE RETTANGOLARE
ECONOMICO GRIGIO CM 53X32,5
99778 - VASSOIO POLIESTERE RETTANGOLARE
ECONOMICO GRIGIO CM 53X37

CAMBRO VASSOI IN FIBRA DI VETRO E POLIESTERE



1



2



3

- 1 48637 - VASSOIO ANTISCIVOLO TONDO NERO Ø CM 35
- 1 86863 - VASSOIO ANTISCIVOLO TONDO NERO Ø CM 40,5
- 2 48639 - VASSOIO ANTISCIVOLO RETTANGOLARE NERO CM 41X30

- 2 48404 - VASSOIO ANTISCIVOLO RETTANGOLARE NERO CM 46X35
- 3 105065 - VASSOIO ANTISCIVOLO OVALE NERO CM 68X56

CAMBRO VASSOI IN POLIESTERE RETTANGOLARI



1



2

- 1 84564 - VASSOIO FUMO MACCHIATO CM 53X32,5
- 2 110113 - VASSOIO AVANA PUNTINATO CM 53X32,5 ¹⁸
(impilabile con il vassoio Melform 1816 GN 1/1)

VASSOI PLASTICA



107958 - VASSOIO CM 30X40 CONF. 10 PZ
107959 - VASSOIO CM 37X48 CONF. 10 PZ
107960 - VASSOIO CM 43X53 CONF. 10 PZ



CAMBRO



- 110111 - VASSOIO FAST FOOD POLIPROPILENE NERO CM 30X41
- 110112 - VASSOIO FAST FOOD POLIPROPILENE BLU CM 30X41
- 82499 - VASSOIO FAST FOOD POLIPROPILENE ROSSO CM 30X41
- 78200 - VASSOIO FAST FOOD POLIPROPILENE VERDE CM 30X41





1



3



2



4

CAMBRO

VASSOI IN LAMINATO

- 1 81981 - VASSOIO RETTANGOLARE NOCE CM 53X32,5
- 1 81979 - VASSOIO RETTANGOLARE NOCE CM 53X37
- 2 81982 - VASSOIO RETTANGOLARE TEAK CM 53X32,5
- 2 81980 - VASSOIO RETTANGOLARE TEAK CM 53X37
- 2 81983 - VASSOIO RETTANGOLARE TEAK CM 61X43 ^{IEI}
- 3 86113 - VASSOIO RETTANGOLARE NOCE CM 46X36
- 4 82518 - VASSOIO TONDO NOCE Ø CM 38 ^{IEI}

CAMBRO



132878 - VASSOIO IN FIBRA DI VETRO E POLIESTERE
EFFETTO LEGNO OLIVO CHIARO CM 45,7X35,5

CAMBRO



132877 - VASSOIO IN FIBRA DI VETRO E POLIESTERE
EFFETTO LEGNO ROVERE CHIARO CM 45,7X35,5

CAMBRO

VASSOI IN LAMINATO ANTISCIVOLO NERO



- 1 81990 - VASSOIO TONDO Ø CM 32 ^{IEI}
- 1 81991 - VASSOIO TONDO Ø CM 38
- 2 81992 - VASSOIO RETTANGOLARE CM 43X33 ^{IEI}

CAMBRO

VASSOI IN LAMINATO/LEGNO



- 1 80268 - VASSOIO BIANCO CM 53X32,5
- 2 90255 - VASSOIO RETTANGOLARE WENGE CM 46X36 ^{IEI}

CAMBRO

VASSOI IN LAMINATO ANTISCIVOLO



- 81986 - VASSOIO RETTANGOLARE NOCE CM 38X27 ^{IEI}
- 81987 - VASSOIO RETTANGOLARE NOCE CM 46X36
- 81985 - VASSOIO RETTANGOLARE NOCE CM 53X37 ^{IEI}
- 81988 - VASSOIO RETTANGOLARE NOCE CM 61X43 ^{IEI}



CAMBRO

137065 - VASSOIO IN LAMINATO/LEGNO
RETTANGOLARE CM 35X24 ■



- 1 69255 - SGABELLO REGGIVASSOI PIEGHEVOLE INOX CM 43X50 H 80
- 2 104847 - SGABELLO REGGIVASSOI PIEGHEVOLE LEGNO CM 43X50 H 80



CAMBRO CESTELLI PER LAVAGGIO E STOCCAGGIO BICCHIERI E STOVIGLIE



CESTELLO BASE CM 50X50
 52156 - BLU
 51166 - ROSSO MIRTILLO / 52153 - VERDE
 87717 - GRIGIO / 115489 - NERO
 87740 - ROSSO
 67658 - ALVEARE VUOTO

RIALZO A COMPARTI SUPPLEMENTARE

54109 - X 16 BICCHIERI
 112295 - X 20 BICCHIERI
 51306 - X 25 BICCHIERI
 112293 - X 30 BICCHIERI
 51168 - X 36 BICCHIERI
 52152 - X 49 BICCHIERI

RIALZO A COMPARTI BASE

54108 - X 16 BICCHIERI
 112294 - X 20 BICCHIERI
 51307 - X 25 BICCHIERI
 112292 - X 30 BICCHIERI
 51167 - X 36 BICCHIERI
 52154 - X 49 BICCHIERI

RIALZO A COMPARTI SUPPLEMENTARE

PROFILO RIBASSATO PER CALICI

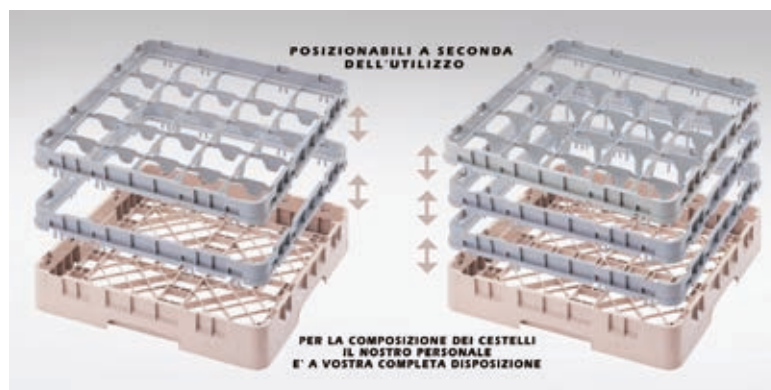
87720 - X 16 BICCHIERI
 87721 - X 25 BICCHIERI
 87741 - X 36 BICCHIERI

RIALZO A COMPARTI BASE

PROFILO RIBASSATO PER CALICI

87732 - X 16 BICCHIERI
 87733 - X 25 BICCHIERI
 87722 - X 36 BICCHIERI

87730 - CESTELLO PER TAZZINE CM 50X25 X 16 POSTI H 14,3 ^{IEI}
 56325 - CESTELLO PER POSATE CM 50X50
 52400 - CESTELLO PER PIATTI CM 50X50
 52155 - COPERCHIO PER CESTELLO CM 50X50



123007 - CARRELLO PER TRASPORTO CESTELLI CM 55X55

CAMBRO




① 85375 - CESTELLO PER TRASPORTO PIATTI 9 POSTI Ø CM 22,8 - Ø CM 27,9 ^{IEI}
 ② 85376 - CESTELLO PER TRASPORTO PIATTI 19 POSTI Ø CM 25,4 - Ø CM 27,9 ^{IEI}

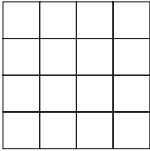
❗ su richiesta cestelli per piatti di diametri diverso



CESTELLI PER LAVAGGIO BICCHIERI E STOVIGLIE ESTENDIBILI




4X4



SCOMPARTI
CM 11,3X11,3

KIT 1 ALTEZZA DA CM 0 A 6,5




110689 - CESTELLO CM 50X50
PER 16 BICCHIERI

KIT 2 ALTEZZA DA CM 6,5 A 12



110690 - CESTELLO CM 50X50
PER 16 BICCHIERI

KIT 3 ALTEZZA DA CM 12 A 24



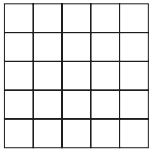
110691 - CESTELLO CM 50X50
PER 16 BICCHIERI

KIT 4 ALTEZZA DA CM 24 A 34




110692 - CESTELLO CM 50X50
PER 16 BICCHIERI

5X5




SCOMPARTI
CM 8,8X8,8

KIT 1 ALTEZZA DA CM 0 A 6,5




110693 - CESTELLO CM 50X50
PER 25 BICCHIERI

KIT 2 ALTEZZA DA CM 6,5 A 12



110694 - CESTELLO CM 50X50
PER 25 BICCHIERI

KIT 3 ALTEZZA DA CM 12 A 24




110695 - CESTELLO CM 50X50
PER 25 BICCHIERI

KIT 4 ALTEZZA DA CM 24 A 34




110696 - CESTELLO CM 50X50
PER 25 BICCHIERI

6X6



SCOMPARTI
CM 7,3X7,3

KIT 1 ALTEZZA DA CM 0 A 6,5



110697 - CESTELLO CM 50X50
PER 36 BICCHIERI

KIT 2 ALTEZZA DA CM 6,5 A 12



110698 - CESTELLO CM 50X50
PER 36 BICCHIERI

KIT 3 ALTEZZA DA CM 12 A 24




110699 - CESTELLO CM 50X50
PER 36 BICCHIERI

KIT 4 ALTEZZA DA CM 24 A 34




110700 - CESTELLO CM 50X50
PER 36 BICCHIERI

7X7



SCOMPARTI
CM 6,3X6,3

KIT 1 ALTEZZA DA CM 0 A 6,5




110701 - CESTELLO CM 50X50
PER 49 BICCHIERI

KIT 2 ALTEZZA DA CM 6,5 A 12



110702 - CESTELLO CM 50X50
PER 49 BICCHIERI

KIT 3 ALTEZZA DA CM 12 A 24



110703 - CESTELLO CM 50X50
PER 49 BICCHIERI


KIT 4 ALTEZZA DA CM 24 A 34



110704 - CESTELLO CM 50X50
PER 49 BICCHIERI



110706 - CESTELLO CM 50X50
PER 8 PIATTI DI AMPIE
DIMENSIONI



110705 - CESTELLO CM 50X50
PER 15 PIATTI



110687 - SCOLAPOSATE
PER LAVASTOVIGLIE




110707 - CESTELLO CM 50X50
CON 16 SCOLAPOSATE

CESTELLI PER LAVAGGIO BICCHIERI E STOVIGLIE

DSC5041



- 97909** - CESTELLO BASE UNIVERSALE APERTO CM 50X50 H 8
- 97919** - CESTELLO BASE PER POSATE H 8
- 97910** - CESTELLO BASE PER 9 BICCHIERI CM 50X50 H 8
- 97911** - CESTELLO BASE PER 16 BICCHIERI CM 50X50 H 8
- 97914** - CESTELLO BASE PER 25 BICCHIERI CM 50X50 H 8
- 97915** - CESTELLO BASE PER 36 BICCHIERI CM 50X50 H 8
- 97916** - CESTELLO BASE PER 49 BICCHIERI CM 50X50 H 8
- 97920** - RIALZO ALVEARE VUOTO CM 50X50 H 4
- 97921** - RIALZO ALVEARE PER 9 BICCHIERI CM 50X50 H 4
- 97922** - RIALZO ALVEARE PER 16 BICCHIERI CM 50X50 H 4
- 97923** - RIALZO ALVEARE PER 25 BICCHIERI CM 50X50 H 4
- 97924** - RIALZO ALVEARE PER 36 BICCHIERI CM 50X50 H 4
- 97925** - RIALZO ALVEARE PER 49 BICCHIERI CM 50X50 H 4

 per la composizione dei cestelli il nostro personale è a vostra completa disposizione



126200 - CESTELLO BASE UNIVERSALE PER LAVABICCHIERI Ø CM 40
126199 - CESTELLO BASE UNIVERSALE PER LAVABICCHIERI Ø CM 35



123638 - CESTELLO BASE UNIVERSALE PER LAVABICCHIERI CM 40X40
123639 - CESTELLO BASE UNIVERSALE PER LAVABICCHIERI CM 35,5X35,5



102539 - CESTELLO LAVAPOSATE 8 SCOMPARTI



73015 - SCOLAPOSATE PER LAVASTOVIGLIE Ø CM 9,7 H 13,7



66091 - SCOLAINSATATA A CENTRIFUGA Ø CM 33 H 43 LT 12
66092 - SCOLAINSATATA A CENTRIFUGA Ø CM 43 H 52 LT 25



116047 - SCOLAINSATATA A CENTRIFUGA Ø CM 26 LT 5



123007 - CARRELLO PER TRASPORTO CESTELLI CM 55X55



CAMBRO

SCAFFALATURE CAMSHALVING BASIC SERIES IN POLICARBONATO
(la scaffalatura arriva già completa da montare in un'unica scatola)



127603 - SCAFFALE COMPLETO 4 RIPIANI FORATI
CM 46X107 H 183
127605 - SCAFFALE COMPLETO 4 RIPIANI FORATI
CM 46X153 H 183

**CAMBRO**

79112 - PEDANA POLIPROPILENE AREATA COMPONENTE CM 53,3X152,5
79111 - PEDANA POLIPROPILENE AREATA COMPONENTE CM 53,3X122
67016 - PEDANA POLIPROPILENE AREATA COMPONENTE CM 53,3X91,5
85421 - PEDANA POLIPROPILENE AREATA COMPONENTE CM 53,3X76

su richiesta pedane di misure diverse



131491 - PALLET DA STOCCAGGIO IN LEGNO FUMIGATO
CM 120X80 H 14



101407 - PEDANA PER STOCCAGGIO ALIMENTI CM 50X80 H 30



131718 - PALLET DA STOCCAGGIO IN MATERIALE IGNIFUGO CM 120X80 H 12,5



101405 - PEDANA PER CONTATTO ALIMENTI CM 60X40 H 12,5



101406 - PEDANA PER CONTATTO ALIMENTI CM 80X60 H 12,5





CESTE IMPILABILI



32165 - CESTA PER TRASPORTO STRONG SOVRAPPONIBILE CM 60X50 H 36
32166 - COPERCHIO PER CESTA TRASPORTO STRONG CM 60X50



20766 - CESTA PER FORNAI TRAFORATA CM 70X45 H 40
6606 - COPERCHIO PER CESTA FORNAI CM 70X45
2349 - CESTA PER FORNAI TRAFORATA CM 63X45 H 35
62298 - COPERCHIO PER CESTA FORNAI CM 62X42
56040 - CESTA PER FORNAI TRAFORATA CM 50X34 H 30



2355 - CESTA PER FORNAI CM 70X45 H 40
79344 - CESTA PER FORNAI CM 80X52 H 40



CASSETTE SERVICE SOVRAPPONIBILI



CASSETTA SOVRAPPONIBILE SERVICE FORATA
53746 - CM 60X40 H 7
70241 - CM 60X40 H 13
58129 - CM 60X40 H 32
COPERCHIO PER CASSETTA SERVICE
53748 - CM 60X40



CASSETTA SOVRAPPONIBILE SERVICE
58105 - CM 30X40 H 10
CASSETTA SOVRAPPONIBILE SERVICE FORATA
58128 - CM 30X40 H 10
COPERCHIO PER CASSETTA SERVICE
77013 - CM 30X40



CASSETTA SOVRAPPONIBILE SERVICE
53747 - CM 60X40 H 7 GR 955
78118 - CM 60X40 H 10 GR 1.130
78117 - CM 60X40 H 13 GR 1.390
58127 - CM 60X40 H 32
COPERCHIO PER CASSETTA SERVICE
53748 - CM 60X40



CASSETTE SOVRAPPONIBILI



7847 - CASSETTA SOVRAPPONIBILE CM 60X40 H 6 GR 1.010
24732 - CASSETTA SOVRAPPONIBILE CM 60X40 H 8 GR 1.208
7846 - CASSETTA SOVRAPPONIBILE CM 60X40 H 11 GR 1.410
32164 - CASSETTA SOVRAPPONIBILE CM 60X40 H 20 GR 1.924
31348 - COPERCHIO PER CASSETTA SOVRAPPONIBILE CM 60X40



CASSETTE SOVRAPPONIBILI

70243 - CASSETTA CON COPERCHIO CM 35X25 H 20
41265 - CASSETTA CON COPERCHIO CM 40X30 H 22
70240 - CASSETTA CON COPERCHIO CM 45X35 H 25
41266 - CASSETTA CON COPERCHIO CM 50X40 H 26
52235 - CASSETTA CON COPERCHIO CM 62X40 H 31
68363 - CASSETTA CM 50X40 H 26



CASSETTE TRASPORTO ALIMENTI LIGHTBOX

(temperatura di esercizio -20°C / +120°C)



81970 - BACINELLA FRIGO CM 30X20 H 10 LT 4
30617 - BACINELLA FRIGO CM 40X30 H 10 LT 10
30621 - BACINELLA FRIGO CM 50X34 H 11 LT 13
56436 - COPERCHIO PER BACINELLA CM 50X34
59057 - COPERCHIO PER BACINELLA CM 40X30



30618 - CESTA RETTANGOLARE FORATA CM 40X30 H 10
30622 - CESTA RETTANGOLARE FORATA CM 50X34 H 11



1 **129574** - CASSETTA CM 65X42,5 H 11,5 LT 25 GR 1.190
1 **129573** - CASSETTA CM 65X42,5 H 8,5 LT 19 GR 1.050
2 **129589** - COPERCHIO BIANCO CM 65,5X43,5 H 3
3 **129591** - COPERCHIO TRASPARENTE CM 65,5X43,5 H 3



41263 - GRIGLIA CM 33X24
29185 - GRIGLIA CM 40X25
108462 - GRIGLIA CM 60X40





CASSETTE SOVRAPPONIBILI

- ❶ 86627 - CASSETTA CON COPERCHIO LT 20 CM 28X38 H 29,6
- ❷ 86628 - CASSETTA CON COPERCHIO LT 40 CM 38X58 H 25,6
- ❸ 86629 - CASSETTA CON COPERCHIO LT 60 CM 38X58 H 37,8



CASSETTE SOVRAPPONIBILI ALTO SPESSORE



- ❶ 86630 - CASSETTA CM 60X40 H 7 GR 1.190
- ❷ 86631 - CASSETTA CM 60X40 H 10 GR 1.385
- ❸ 86637 - CASSETTA CM 60X40 H 13 GR 1.710
- ❹ 102887 - COPERCHIO PER CASSETTA CM 60X40



- ❶ 127210 - FRIGORIFERO PORTATILE LT 32
- ❷ 128782 - FRIGORIFERO PORTATILE LT 22,5



- 123214 - PIASTRA EUTETTICA ROSA PER CONTENITORE ISOTERMICO MANTENIMENTO FRESCO GN 1/1 CM 53X32,5 (per cod. 124750 - 119226 - 133275 - 125959 - 136702)
- 69014 - PIASTRA EUTETTICA BLU PER CONTENITORE ISOTERMICO MANTENIMENTO SURGELATO GN 1/1 CM 53X32,5 (per cod. 124750 - 119226 - 133275 - 125959 - 136702)



- 82220 - CARRELLO PER CASSETTA SOVRAPPONIBILE PORTATA KG 250



- 106348 - CARRELLO CON RUOTE MONTATE CM 60X40 H 16 PER CASSETTA SOVRAPPONIBILE



- 137703 - CARRELLO CON FRENO PER CONTENITORE ISOTERMICO CM 70X50 H 16,7 (utilizzabile con cod. 137701 - 137702)



CAMBRO



87146 - CONTENITORE ISOTERMICO
CM 46X65 H 63 ●



119226 - CONTENITORE ISOTERMICO
CM 46,5X61 H 63



124750 - CONTENITORE ISOTERMICO GN 1/1 LT 83 CM 63X50 H 58 ^(E)
(misure interne 53,5X33 H 47)



CAMBRO

137701 - CONTENITORE ISOTERMICO
MAX 4 BACINELLE H 10
CM 64x44 H 62,5 ●
(misure interne cm 53,5x33 h 52,5)



CAMBRO

137702 - CONTENITORE ISOTERMICO
PER CASSETTE TRASPORTO
ALIMENTI CM 77X54 H 68,7 ●
(misure interne cm 61,5X41 h 58,9)



119223 - CONTENITORE ISOTERMICO
CM 63,5X43,5 H 25 PER GN 1/1 H 15



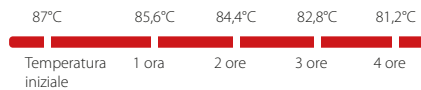
119224 - CONTENITORE ISOTERMICO
CM 63,5X43,5 H 31 PER GN 1/1 H 20



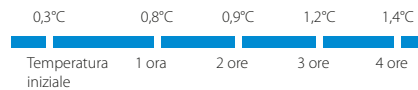
119222 - CONTENITORE ISOTERMICO
CM 63,5X43,5 H 20 PER GN 1/1 H 10

CAMBRO

Mantenimento di cibi caldi



Mantenimento di cibi freddi






1



2



3



- 1 **133275** - CONTENITORE ISOTERMICO CON COPERCHIO LT 53 GR 1.400 CM 69X49 H 27 (misure interne cm 62,5X42,5 h 20,5)
- 2 **133276** - CONTENITORE ISOTERMICO PER 4 PIZZE CON COPERCHIO GR 820 CM 41X41 H 24,9 (misure interne cm 35X35 h 17,5)
- 3 **125959** - CONTENITORE ISOTERMICO GN 1/1 H 20 CON COPERCHIO LT 46 GR 734 CM 60X40 H 31,6 (misure interne cm 53,8X33,8 h 25,4)
- 3 **136702** - CONTENITORE ISOTERMICO GN 1/1 H 20 CON COPERCHIO AD ALTA DENSITÀ LT 46 GR 1.152 CM 60X40 H 31,6 ● (misure interne cm 53,8X33,8 h 25,4)

ampia scelta di contenitori isotermitici su richiesta





araven
FOOD SAFETY INNOVATION

- 129171 - CONTENITORE PER INGREDIENTI
CON RUOTE LT 100 CM 70,5X46,5 H 58
- 129170 - CONTENITORE PER INGREDIENTI
CON RUOTE LT 80 CM 65,5X43,5 H 56

CAMBRO



119220 - CONTENITORE PER INGREDIENTI
CON RUOTE LT 102 CM 42X77,5 H 70,5

98057 - CONTENITORE PER INGREDIENTI
CON RUOTE LT 102 CM 32X75 H 74 ^(E)

119232 - CONTENITORE GHIACCIO CON RUOTE
LT 125 CM 61X80 H 74,5



1

2

3

- 1 12251 - PORTAPOSATE 4 POSTI
GN 1/1 CM 53X32,5
- 2 112906 - PORTAPOSATE 4 POSTI
GN 1/1 CM 53X32,5
- 3 88346 - PORTAPOSATE HORECA
4 POSTI GN 1/1
CM 53X32,5
- 3 88347 - COPERCHIO PER
PORTAPOSATE HORECA



52428 - PORTAPOSATE 4 POSTI CM 52X28,5
54362 - COPERCHIO PER PORTAPOSATE



1



2

MEDIAL
INTERNATIONAL
METALNOVA

- 1 115291 - PACCO KIT MEDICAZIONE
- 2 115290 - ARMADIETTO FARMACIA
CM 36X15 H 45



1



2

MEDIAL
INTERNATIONAL
METALNOVA

- 1 121618 - VALIGIA COMPLETA DI PACCO
KIT MEDICAZIONE CM 51,5X41,5 H 13,5 ^(E)
- 2 137562 - VALIGIA COMPLETA DI PACCO
KIT MEDICAZIONE CM 41X30 H 11 ●

ampia scelta di contenitori isotermitici su richiesta





COMPONI LA TUA IDEA! Scegli la forma e la capacità del fusto, poi la cover che ti ispira di più!

GETTACARTE PER RACCOLTA DIFFERENZIATA



- 1 125759 - FUSTO QUADRATO INOX GRIGIO CM 38,5X38,5 H 80 LT 100
- 2 125760 - FUSTO QUADRATO INOX NERO CM 38,5X38,5 H 80 LT 100
- 3 125761 - COVER INOX SATINATO CM 38X38 CON PITTOGRAMMA
- 4 125762 - COVER GIALLA CM 38X38 CON PITTOGRAMMA
- 5 125763 - COVER BLU CM 38X38 CON PITTOGRAMMA
- 6 125764 - COVER VERDE CM 38X38 CON PITTOGRAMMA
- 7 125765 - COVER ROSSA CM 38X38 CON PITTOGRAMMA



PITTOGRAMMA

GETTACARTE PER RACCOLTA DIFFERENZIATA



- 1 125773 - FUSTO QUADRATO INOX GRIGIO CM 30X30 H 80 LT 60
- 2 125774 - FUSTO QUADRATO INOX NERO CM 30X30 H 80 LT 60
- 3 125775 - COVER INOX SATINATO CM 29,5X29,5 CON PITTOGRAMMA
- 4 125776 - COVER GIALLA CM 29,5X29,5 CON PITTOGRAMMA
- 5 125777 - COVER BLU CM 29,5X29,5 CON PITTOGRAMMA
- 6 125778 - COVER VERDE CM 29,5X29,5 CON PITTOGRAMMA
- 7 125779 - COVER ROSSA CM 29,5X29,5 CON PITTOGRAMMA



PITTOGRAMMA


GETTACARTE PER RACCOLTA DIFFERENZIATA



- 1 125766 - FUSTO TRIANGOLARE INOX GRIGIO CM 38,5X38,5X38,5 H 80 LT 60
- 2 125767 - FUSTO TRIANGOLARE INOX NERO CM 38,5X38,5X38,5 H 80 LT 60
- 3 125768 - COVER INOX SATINATO CM 38X38X38 CON PITTOGRAMMA
- 4 125769 - COVER GIALLA CM 38X38X38 CON PITTOGRAMMA
- 5 125770 - COVER BLU CM 38X38X38 CON PITTOGRAMMA
- 6 125771 - COVER VERDE CM 38X38X38 CON PITTOGRAMMA
- 7 125772 - COVER ROSSA CM 38X38X38 CON PITTOGRAMMA



PITTOGRAMMA



- 1 129249 - CESTINO IN CARTONE CON COVER E BASE IN METALLO LT 100 CM 38X38 H 80
- 2 129250 - CESTINO IN CARTONE CON COVER E BASE IN METALLO LT 60 CM 28X28 H 70
- 3 129251 - RICAMBIO FUSTO IN CARTONE LT 100
- 4 129252 - RICAMBIO FUSTO IN CARTONE LT 60



GETTACARTE PER RACCOLTA DIFFERENZIATA



- 1 137807 - FUSTO METALLO VERNICIATO NERO CON REGGISACCO LT 42 CM 30X20 H 70 ■
- 2 137808 - COVER GRIGIA PER GETTACARTE CM 30,5X20,5 ■
- 3 137812 - COVER VERDE PER GETTACARTE CM 30,5X20,5 ■
- 4 137811 - COVER ROSSA PER GETTACARTE CM 30,5X20,5 ■
- 5 137810 - COVER GIALLA PER GETTACARTE CM 30,5X20,5 ■
- 6 137809 - COVER BLU PER GETTACARTE CM 30,5X20,5 ■

ETICHETTE ADESIVE PER RACCOLTA DIFFERENZIATA



- 1 137802 - ETICHETTA VETRO COLORE BIANCO * ■
- 1 137806 - ETICHETTA VETRO COLORE NERO * ■
- 2 137801 - ETICHETTA CARTA COLORE BIANCO * ■
- 2 137805 - ETICHETTA CARTA COLORE NERO * ■
- 3 137800 - ETICHETTA PLASTICA COLORE BIANCO * ■
- 3 137804 - ETICHETTA PLASTICA COLORE NERO * ■
- 4 137799 - ETICHETTA GENERICA COLORE BIANCO * ■
- 4 137803 - ETICHETTA GENERICA COLORE NERO * ■

* utilizzabili con tutti i bidoni e gettacarte

GETTACARTE PER RACCOLTA DIFFERENZIATA



- 1 137816 - GETTACARTE METALLO VERNICIATO NERO E VERDE CON REGGISACCO LT 80 CM 42,6X39 H 78 ■
- 2 137815 - GETTACARTE METALLO VERNICIATO NERO E ROSSO CON REGGISACCO LT 80 CM 42,6X39 H 78 ■
- 3 137814 - GETTACARTE METALLO VERNICIATO NERO E GIALLO CON REGGISACCO LT 80 CM 42,6X39 H 78 ■
- 4 137813 - GETTACARTE METALLO VERNICIATO NERO E BLU CON REGGISACCO LT 80 CM 42,6X39 H 78 ■



- 1 121716 - GETTACARTE PER LA RACCOLTA DIFFERENZIATA NERO CON 3 CONTENITORI DA LT 35 L'UNO Ø CM 45 H 73
- 2 121614 - GETTACARTE PER LA RACCOLTA DIFFERENZIATA NERO CON 3 CONTENITORI DA LT 4 L'UNO Ø CM 24 H 33^{IEI}
- 3 127521 - GETTACARTE A MURO INOX NERO LT 40 CM 39,5X19,5 H 64,7

- 1 121902 - PORTAOMBRELLI VERDE MELA LT 22 Ø CM 24 H 50^{IEI}
- 2 121901 - PORTAOMBRELLI GRIGIO LT 22 Ø CM 24 H 50^{IEI}
- 3 127525 - PORTAOMBRELLI INOX NERO LUCIDO Ø CM 24 H 50
- 4 127524 - PORTAOMBRELLI INOX LUCIDO Ø CM 24 H 50



- 1 100139 - GETTACARTA PUSH NERO CON TESTA INOX LT 40 Ø CM 35 H 74
- 2 127519 - GETTACARTA PUSH GRIGIO PUNTEGGIATO LT 40 Ø CM 35 H 74^{1B}
- 3 127518 - GETTACARTA PUSH INOX SATINATO LT 40 Ø CM 35 H 74



- 1 127517 - GETTACARTE ANTIFUOCO NERO SATINATO LT 50 Ø CM 34,8 H 60,5
- 2 127516 - GETTACARTE ANTIFUOCO BIANCO SATINATO LT 50 Ø CM 34,8 H 60,5
- 3 121898 - GETTACARTE ANTIFUOCO GRIGIO LT 50 Ø CM 31 H 59
- 4 121611 - GETTACARTE ANTIFUOCO INOX SATINATO LT 90 Ø CM 38 H 75
- 5 121612 - GETTACARTE ANTIFUOCO NERO LT 90 Ø CM 38 H 75
- 6 121613 - GETTACARTE ANTIFUOCO GRIGIO LT 90 Ø CM 38 H 75



- 1 83523 - GETTACARTE PUSH BIANCO LT 40 Ø CM 32,5 H 84,5
- 2 83524 - GETTACARTE PUSH NERO LT 40 Ø CM 32,5 H 84,5
- 3 94093 - PORTAOMBRELLI/GETTACARTE BIANCO LT 22 Ø CM 24,3 H 48
- 4 94095 - PORTAOMBRELLI/GETTACARTE NERO LT 22 Ø CM 24,3 H 48
- 5 99924 - GETTACARTE AUTOESTINGUENTE BIANCO LT 40 Ø CM 32,5 H 68,7
- 6 99923 - GETTACARTE AUTOESTINGUENTE NERO LT 40 Ø CM 32,5 H 68,7
- 7 99919 - POSACENERE BIANCO Ø CM 32,5 H 69,8
- 8 99920 - POSACENERE NERO Ø CM 32,5 H 69,8



- 1 71431 - POSACENERE GRIGIO CON SABBIA Ø CM 33 H 80
- 2 80431 - POSACENERE NERO CON SABBIA Ø CM 33 H 80



- 1 109973 - POSACENERE/GETTACARTE INOX LT 20 Ø CM 25 H 62
- 2 71429 - POSACENERE/GETTACARTE GRIGIO LT 20 Ø CM 25 H 62
- 3 109974 - POSACENERE/GETTACARTE NERO LT 20 Ø CM 25 H 62



- 1 94091 - POSACENERE/GETTACARTE GRIGIO LT 40 CM 33X23 H 78
- 2 85721 - POSACENERE/GETTACARTE NERO LT 40 CM 33X23 H 78



Still Casa



1 2 3

- 1 109968 - POSACENERE A MURO INOX SATINATO Ø CM 15,5 H 14
- 2 109969 - POSACENERE A MURO NERO Ø CM 15,5 H 14
- 3 122249 - POSACENERE/GETTACARTA A MURO LT 3,8 CM 23X6 H 28



126436 - POSACENERE A COLONNA CON CONTENITORE INTERNO INOX A SFILAMENTO CM 26,5X21 H 104 (CAPACITÀ 3.500 SIGARETTE)

MEDIAL INTERNATIONAL METALNOVA



120566 - POSACENERE A COLONNA INOX CON CONTENITORE INTERNO A SFILAMENTO LT 4 COLONNA Ø CM 13,5 BASE Ø CM 30 H 97

MEDIAL INTERNATIONAL METALNOVA



1 2

- 1 127522 - POSACENERE/GETTACARTE ANTIFUOCO INOX NERO LT 50 Ø CM 33 H 81
- 2 127523 - POSACENERE/GETTACARTE ANTIFUOCO INOX GRIGIO LT 50 Ø CM 33 H 81

MEDIAL INTERNATIONAL METALNOVA



1 2

- 1 100141 - POSACENERE/GETTACARTE DA ESTERNO CM 33X28 H 94
- 2 118209 - GETTACARTE PUSH POLIPROPILENE CON POSACENERE INOX LT 120 Ø CM 63 H 97

glopast



44557 - BIDONE PLASTICA CON COPERCHIO BASCULANTE ONDINA LT 60 Ø CM 44 H 84



1 2

3

4




MEDIAL INTERNATIONAL METALNOVA

- 1 121191 - CONTENITORE INOX SVUOTAVASSOI CON COPERCHIO BASCULANTE LT 120 CM 61,5X56 H 124
- 2 132077 - CONTENITORE INOX SVUOTAVASSOI CON COPERCHIO BASCULANTE LT 110 CM 40X32,6 H 107
- 3 121192 - GUIDA FERMAVASSOI INOX PER CONTENITORE COD. 121191
- 4 132080 - GUIDA FERMAVASSOI INOX PER CONTENITORE COD. 132077



- 1 100132 - BIDONE TONDO INOX CON SECCHIO E PEDALE LT 70 Ø CM 42,5 H 72
- 2 100133 - BIDONE TONDO INOX CON SECCHIO E PEDALE LT 50 Ø CM 36,5 H 72
- 3 121607 - BIDONE TONDO INOX CON SECCHIO E PEDALE LT 40 Ø CM 36 H 62,5 (chiusura assistita e silenziata)



- 108547 - SEPARATORE INTERNO PORTASACCO PER BIDONE RETTANGOLARE CON PEDALE E RUOTE



BIDONE RETTANGOLARE CON PEDALE E RUOTE LT 70

- 1 68079 - INOX CM 49X43 H 75
 - 2 34558 - BIANCO CM 49X43 H 75
- BIDONE RETTANGOLARE CON PEDALE E RUOTE LT 110**
- 3 44150 - INOX CM 49X43 H 96,5
 - 4 24499 - BIANCO CM 49X43 H 96,5



corpo privo di aperture per evitare la propagazione del fuoco

- 118584 - BIDONE INOX CON PEDALE E RUOTE LT 70 CM 48X42 H 75,5 (prodotto autoestinguente specifico per compagnie navali)



- 110809 - BIDONE INOX CON PEDALE E APERTURA CENTRALE LT 70 CM 56X52 H 72,5



- 118212 - BIDONE INOX CON PEDALE APERTURA A LIBRO LT 70 CM 48X42 H 75



- 110152 - BIDONE SOVRAPPONIBILE POLITENE TONDO LT 45
- 110151 - BIDONE SOVRAPPONIBILE POLITENE TONDO LT 60
- 110150 - BIDONE SOVRAPPONIBILE POLITENE TONDO LT 90
- 110154 - COPERCHIO PER BIDONE SOVRAPPONIBILE LT 45/60
- 110153 - COPERCHIO PER BIDONE SOVRAPPONIBILE LT 90

- 1 86614 - BIDONE POLITENE CON RUOTE E PEDALE BIANCO LT 120
- 2 86621 - BIDONE SOVRAPPONIBILE POLITENE TONDO LT 75
- 2 86622 - BIDONE SOVRAPPONIBILE POLITENE TONDO LT 100
- 2 86625 - COPERCHIO PER BIDONE SOVRAPPONIBILE LT 75
- 2 86626 - COPERCHIO PER BIDONE SOVRAPPONIBILE LT 100



- 118213 - PORTASACCO MOBILE INOX CON CHIUSURA ERMETICA LT 110 CM 60X45 H 96





- ① 74616 - BIDONE POLITENE CON RUOTE E PEDALE BIANCO LT 80
- ① 90870 - BIDONE POLITENE CON RUOTE E PEDALE BIANCO LT 100
- ① 68169 - BIDONE POLITENE CON RUOTE E PEDALE BIANCO LT 120
- ② 90869 - BIDONE POLITENE CON RUOTE E PEDALE VERDE LT 80
- ② 46705 - BIDONE POLITENE CON RUOTE E PEDALE VERDE LT 100
- ③ 90871 - BIDONE POLITENE CON RUOTE E PEDALE VERDE LT 120

- ④ 12661 - BIDONE POLITENE TONDO LT 110 CM 55X82
- ⑤ 96759 - BIDONE POLITENE TONDO LT 110
- ⑥ 98763 - BIDONE POLITENE CON RUOTE E PEDALE GIALLO LT 100
- ⑥ 98762 - BIDONE POLITENE CON RUOTE E PEDALE BLU LT 100
- ⑥ 98761 - BIDONE POLITENE CON RUOTE E PEDALE MARRONE LT 100



- 121608 - BIDONE POLITENE COPERCHIO BIANCO CON RUOTE E PEDALE LT 120 CM 48X56 H 89
- 100134 - BIDONE POLITENE COPERCHIO ROSSO CON RUOTE E PEDALE LT 120 CM 48X56 H 89
- 100135 - BIDONE POLITENE COPERCHIO VERDE CON RUOTE E PEDALE LT 120 CM 48X56 H 89
- 100136 - BIDONE POLITENE COPERCHIO GIALLO CON RUOTE E PEDALE LT 120 CM 48X56 H 89
- 100137 - BIDONE POLITENE COPERCHIO BLU CON RUOTE E PEDALE LT 120 CM 48X56 H 89



- 127506 - BIDONE POLITENE COPERCHIO BIANCO CON RUOTE E PEDALE LT 90 CM 40X50 H 82
- 127509 - BIDONE POLITENE COPERCHIO ROSSO CON RUOTE E PEDALE LT 90 CM 40X50 H 82
- 127510 - BIDONE POLITENE COPERCHIO VERDE CON RUOTE E PEDALE LT 90 CM 40X50 H 82
- 127508 - BIDONE POLITENE COPERCHIO GIALLO CON RUOTE E PEDALE LT 90 CM 40X50 H 82
- 127507 - BIDONE POLITENE COPERCHIO BLU CON RUOTE E PEDALE LT 90 CM 40X50 H 82



- 115195 - BIDONE POLITENE COPERCHIO BIANCO CON RUOTE E PEDALE LT 70 CM 51X57,5 H 70
- 115196 - BIDONE POLITENE COPERCHIO ROSSO CON RUOTE E PEDALE LT 70 CM 51X57,5 H 70
- 115197 - BIDONE POLITENE COPERCHIO VERDE CON RUOTE E PEDALE LT 70 CM 51X57,5 H 70
- 115198 - BIDONE POLITENE COPERCHIO GIALLO CON RUOTE E PEDALE LT 70 CM 51X57,5 H 70
- 115199 - BIDONE POLITENE COPERCHIO BLU CON RUOTE E PEDALE LT 70 CM 51X57,5 H 70



- 1 121997 - BIDONE POLITENE COPERCHIO BIANCO CON PEDALE LT 45 CM 41X39 H 60
- 2 121610 - BIDONE POLITENE BIANCO CON PEDALE LT 50 CM 43X43 H 55
- 3 121609 - BIDONE POLITENE BIANCO CON PEDALE LT 30 CM 36X37 H 47
- 4 132076 - BIDONE POLIPROPILENE CON PEDALE LT 60 CM 42,5X32 H 52
- 5 123322 - BIDONE INOX DA BAGNO CON PEDALE LT 5

55441 - BIDONE INOX DA BAGNO CON PEDALE LT 5



- 1 122859 - PATTUMIERA PLASTICA BIANCA CON PEDALE CM 31X27,5 H 39 LT 20
- 2 122858 - PATTUMIERA DA BAGNO PLASTICA BIANCA CON PEDALE CM 20,5X20,5 H 28 LT 6
- 3 122863 - PATTUMIERA PLASTICA BIANCA CON PEDALE CM 30X26 H 38,5 LT 20
- 4 122862 - PATTUMIERA DA BAGNO PLASTICA BIANCA CON PEDALE CM 20,5X20,5 H 23,5 LT 4,5



20515 - BIDONE PLASTICA PER BAGNO CON PEDALE LT 6




122864 - CESTINO GETTACARTA PLASTICA GRIGIO H 30 Ø CM 28



122857 - PORTASCOPINO PLASTICA BIANCO CM 11,5X11,5 H 40



- 1 127513 - DISTRIBUTORE CARTA DA PARETE O APPOGGIO IN ABS CM 41X34,5 H 35
- 2 127515 - PORTAROTOLO A MURO CM 39X22,5 H 28
- 3 121890 - DISTRIBUTORE CARTA MURALE INOX A SROTOLAMENTO CM 27X26 H 37



- 1 127514 - DISPENSER INOX DI PELLICOLA E ALLUMINIO CM 55,3X10,4 H 13,8 [E]
- 2 121617 - DISTRIBUTORE INOX GUANTI/FAZZOLLETTI MONOUSO




- 1 121332 - PORTASCOPINO INOX Ø CM 9,8 H 38
- 2 121896 - PORTASCOPINO PLASTICA BIANCA Ø CM 10,3 H 39,5



- 1 121619 - DIFFUSORE DI FRAGRANZE NATURALI CM 7X6,3 H 14,4
- 2 121884 - RICAMBIO PROFUMAZIONE SOLID OCEAN
- 3 121883 - RICAMBIO PROFUMAZIONE MANGO





- 1 122664 - PORTAROTOLO CUCINA INOX Ø CM 15 H 33
- 2 110023 - PORTASACCHETTI INTIMI INOX CROMATO CM 13,5X9,5 H 2,5



- 1 122855 - PORTAOMBRELLI PLASTICA BIANCO CM 25,5X25,5 H 57
- 2 122856 - PORTAOMBRELLI PLASTICA TORTORA CM 25,5X25,5 H 57



- 1 110812 - ASCIUGAMANI ELETTRICO A FOTOCELLULA CM 30X23 H 65 W 1750
- 2 132078 - ASCIUGAMANI ELETTRICO A FOTOCELLULA CON REGOLAZIONE AUTOMATICA TEMPERATURA ARIA CM 33X22 H 68,7 W 1900 (prodotto disponibile su richiesta)
- 3 132079 - ASCIUGAMANI ELETTRICO A FOTOCELLULA W 1350 VELOCITÀ ARIA 360 KM/H TEMPO DI ASCIUGATURA 10/15 SEC. CM 25X16,5 H 47



- 1 110813 - ASCIUGAMANI ELETTRICO A FOTOCELLULA CM 22,1X15,7 H 28,5 W 1100
- 2 121622 - ASCIUGAMANI A LAMA D'ARIA ZEFIRO MINI W 900



119234 - FASCIATOIO IN PLASTICA CM 85X51



raggio di azione 50 m²

- 127511 - STERMINATORE INSETTI ELETTRICO 220 V CM 6,5X12,5 H 26 ^{IEI}
- 127512 - RICAMBIO LAMPADA 20 W ^{IEI}



- 124850 - CASSAFORTE ELETTRONICA PER HOTEL CM 39X28,5 H 17 KG 11,5





136781 - SANI GEL IGIENIZZANTE MANI A BASE ALCOLICA ML 600 ■
136782 - SANI GEL IGIENIZZANTE MANI A BASE ALCOLICA LT 5 ■

136779 - BAKTERIO DISINFETTANTE PER USO AMBIENTALE BATTERICIDA E FUNGICIDA LT 5 ■
136777 - ACTIVE OXYGEN DETERGENTE IGIENIZZANTE CON OSSIGENO ATTIVO LT 5 ■



COLLEZIONE PROFESSIONAL

136780 - SANIALC ULTRA DETERGENTE IDROALCOLICO ML 750 ■
(Conforme circolare n.5443 del 22.02.2020 del Ministero della Salute per il contenimento del COVID-19)
136778 - CLORO GEL DETERGENTE SGRASSANTE ED IGIENIZZANTE ML 750 ■



1 **136704** - SUPPORTO PER DISTRIBUTORE AUTOMATICO SAPONE LIQUIDO CM 52X45 H 135 ■
2 **136705** - SUPPORTO DA COLONNA PER FLACONE GEL/LIQUIDO IGIENIZZANTE MANI CM 9,5X11,5 H 3,5 ■
(utilizzabile con art. **136704**)
3 **136706** - LIQUIDO IGIENIZZANTE MANI LT 1 ■
4 **136707** - TAPPO DOSATORE PER DISPENSER SAPONE LIQUIDO/GEL IGIENIZZANTE CL 0,1 ■



PINTINOX



121421 - CARRELLO PORTABOTTIGLIE LEGNO
CM 50X50 H 94

PINTINOX



121419 - CARRELLO SERVIZIO LEGNO
CM 85X54 H 88

PINTINOX



121420 - BASE LEGNO CON CAMPANA PLEXIGLASS
CM 82,5X58,5 H 31,5
(per carrello cod. 121419)



2

1



3

- 1 68819 - ACCESSORIO ESPOSITORE PER VINI
CM 68X46
- 2 68715 - CARRELLO SERVIZIO LEGNO
CM 86X55 H 85
- 2 68716 - CARRELLO SERVIZIO LEGNO
CM 106X55 H 85
- 3 43518 - CARRELLO FLAMBE' LEGNO
PIASTRA 2 FUOCHI
CM 109X55 H 92



1



2

- 1 68717 - CARRELLO DOLCI/FORMAGGI
LEGNO CM 86X55 H 95
- 1 43468 - CARRELLO DOLCI/FORMAGGI
LEGNO CM 106X55 H 95
- 2 68724 - CARRELLO BOLLITI LEGNO
123X65 H 95



68706 - CARRELLO DOLCI/FORMAGGI
2 PIANI CM 89X55 H 108^(E)



68817 - CARRELLO GUERIDON CM 65X50 H 78^(E)

GIMETAL



111245 - CARRELLO GUERIDON LEGNO
CM 70X40 H 78 PORTATA KG 10

su richiesta carrelli con tipologie di utilizzo e misure diverse.





- ❶ 98808 - CARRELLO GUERIDON GAMBE ACCIAIO INOX CM 70X40 H 78 PORTATA KG 15
- ❷ 111246 - CARRELLO SERVIZIO ACCIAIO INOX 2 PIANI LEGNO CM 78X52 H 93 PORTATA KG 60
- ❷ 111247 - CARRELLO SERVIZIO ACCIAIO INOX 2 PIANI LEGNO CM 98X52 H 93 PORTATA KG 60
- ❸ 111248 - CARRELLO SERVIZIO ACCIAIO INOX 3 PIANI LEGNO CM 78X52 H 93 PORTATA KG 80
- ❸ 111249 - CARRELLO SERVIZIO ACCIAIO INOX 3 PIANI LEGNO CM 98X52 H 93 PORTATA KG 80



- ❶ 107450 - CARRELLO SERVIZIO ACCIAIO INOX 2 PIANI CM 83X52 H 93 PORTATA KG 140
- ❶ 107451 - CARRELLO SERVIZIO ACCIAIO INOX 2 PIANI CM 103X52 H 93 PORTATA KG 140
- ❷ 107449 - CARRELLO SERVIZIO ACCIAIO INOX 3 PIANI CM 83X52 H 93 PORTATA KG 160
- ❷ 107448 - CARRELLO SERVIZIO ACCIAIO INOX 3 PIANI CM 103X52 H 93 PORTATA KG 160



- ❶ 126619 - CARRELLO SERVIZIO ACCIAIO INOX 2 PIANI CM 83X45 H 90 RUOTE CON FRENO PORTATA MASSIMA 75 KG
- ❶ 126618 - CARRELLO SERVIZIO ACCIAIO INOX 2 PIANI CM 95X50 H 90 RUOTE CON FRENO PORTATA MASSIMA 75 KG
- ❷ 126617 - CARRELLO SERVIZIO ACCIAIO INOX 3 PIANI CM 83X45 H 90 RUOTE CON FRENO PORTATA MASSIMA 75 KG
- ❷ 126616 - CARRELLO SERVIZIO ACCIAIO INOX 3 PIANI CM 95X50 H 90 RUOTE CON FRENO PORTATA MASSIMA 75 KG



- 136123 - CARRELLO SERVIZIO 3 PIANI POLIPROPILENE GAMBE ALLUMINIO CM 73X43 H 95 ■



- 123009 - CARRELLO SERVIZIO 3 PIANI POLIPROPILENE GAMBE ALLUMINIO CM 103X50,5 H 96
- 123010 - CARRELLO SERVIZIO 3 PIANI POLIPROPILENE GAMBE ALLUMINIO CM 86,5X42,5 H 93



- 123008 - CARRELLO SERVIZIO CHIUSO 3 PIANI POLIPROPILENE GAMBE ALLUMINIO CM 103X50,5 H 96


Ruote con freno



- ❶ 123011 - CONTENITORE SPAZZATURA PER CARRELLO SERVIZIO CM 34X56X23,5
- ❷ 123012 - CONTENITORE PER CARRELLO SERVIZIO CM 33,5X23,5X18

su richiesta carrelli con tipologie di utilizzo e misure diverse.





- ❶ 68740 - REGGIVALIGIE LEGNO PIEGHEVOLE
- ❷ 110087 - REGGIVALIGIE INOX PIEGHEVOLE STILCASA CM 56X40 H 58



- ❶ 113573 - CARRELLO PORTAVASSOI INOX CM 45X56 H 153 PORTATA 10 VASSOI
- ❶ 113574 - CARRELLO PORTAVASSOI INOX CM 88X55 H 153 PORTATA 20 VASSOI
- ❶ 113575 - CARRELLO PORTAVASSOI INOX CM 129X55 H 153 PORTATA 30 VASSOI
- ❷ 112790 - CARRELLO PORTAVASSOI INOX CM 46X55 H 153 PORTATA 10 VASSOI
- ❸ 111250 - CARRELLO PORTAPIATTI INOX CM 74X74 H 185 PER PIATTI DA Ø CM 18 A 23 PORTATA 96 PIATTI KG 100
- ❸ 111239 - CARRELLO PORTAPIATTI INOX CM 74X74 H 185 PER PIATTI DA Ø CM 24 A 31 PORTATA 96 PIATTI KG 100



68739 - CARRELLO PORTAVALIGIE CON APPENDIABITI INOX CM 100X56 H 155



CARRELLO PORTATEGLIE INOX



- ❶ 111236 - CM 73X62 H 171 PER 18 TEGLIE GN 2/1 H 6,5 OPPURE 36 TEGLIE GN 1/1 H 65 PORTATA KG 300
- ❶ 111396 - CM 38,5X62 H 164 PER 18 TEGLIE GN 1/1 H 6,5 PORTATA KG 150
- ❷ 111237 - CM 62X38 H 94,5 PER 9 TEGLIE GN 1/1 H 6,5 PORTATA KG 75
- ❷ 111238 - CM 73X62 H 94,5 PER 9 TEGLIE GN 2/1 H 6,5 OPPURE 18 TEGLIE GN 1/1 H 65 PORTATA KG 150
- ❸ 119152 - CM 51X54 H 172 PER 20 TEGLIE PORTATA KG 276

125712 - CARRELLO PORTAPIATTI INOX CM 72X72 H 182 PORTATA FINO A 80 PIATTI DA Ø CM 16 A 32

su richiesta carrelli con tipologie di utilizzo e misure diverse.





- 1 100852 - CARRELLO PORTACASSE INOX
CM 57X97 H 103
PORTATA KG 200
- 2 113577 - CARRELLO PORTACASSE INOX
CM 57X97 H 103
PORTATA KG 250
- 3 113576 - CARRELLO PORTACESTE
PER LAVASTOVIGLIE
INOX CM 51X51 H 96



- 1 123006 - CARRELLO PORTACASSE
CM 89X59X86
PORTATA MASSIMA 300 KG
- 2 123007 - CARRELLO PER TRASPORTO
CESTELLI CM 55X55

BOX PLASTICA PER TRASPORTO PIATTI



- 1 61629 - BOX PLASTICA PER TRASPORTO PIATTI CM 40X40 H 31,5
- 2 61736 - COPERCHIO PLASTICA PER BOX CM 40X40
- 3 61634 - TUBO PLASTICA FERMAPIATTI H CM 30

CAMBRO



- 119233 - CARRELLO SERVIZIO PORTAPIATTI CM 73X73 H 81
5 SETTORI REGOLABILI DA 45 A 60 POSTI
PER PIATTI DA CM 18 A CM 32,5
(con copertura per stoccaggio)



- 100755 - CARRELLO LAVANDINO ELETTRICO CM 103X84 H 116, CON DOPPIO
LAVELLO INOX, DUE SERBATOI D'ACQUA LT 18 CIASCUNO, DUE
CONTENITORI PER ACQUA DI SCARICO LT 28 CIASCUNO, DISPENSER
PER SAPONE, PORTA ROTOLO E RUOTE GIREVOLI CON FRENO ■^(E)
- 51783 - CARRELLO SERVIZIO PORTAPIATTI 5 SETTORI CM 77,5X68,6 H 80,6
Ø PIATTO MASSIMO CM 24,1 ■^(E)



- 1 126606 - CARRELLO SERVIZIO DOPPIO SECCHIO CM 132X75 H 110
- 2 123013 - CAVALLETTO AVVISO PAVIMENTO BAGNATO/FUORI SERVIZIO CM 30X31 H 65



- 137817 - SECCHIO DOPPIA VASCA
CON RUOTE E STRIZZATORE
LT 30 CM 60X36 H 82 ■

su richiesta carrelli con tipologie di utilizzo e misure diverse.



ABBIGLIAMENTO

su richiesta disponibilità abbigliamento professionale per ogni tipo di utilizzo .



CAMICE UOMO BIANCO MANICA LUNGA
 114567 - TG. S / 114568 - TG. M
 114569 - TG. L / 114570 - TG. XL
 114571 - TG. XXL
CAMICE DONNA BIANCO MANICA LUNGA
 114572 - TG. XS / 114573 - TG. S
 114574 - TG. M / 114575 - TG. L
 114576 - TG. XL / 114577 - TG. XXL



30752 - PAPILLON NERO
GREMBIULE SOMMELIER
 114578 - NERO
 114579 - BORDEAUX



57247 - CAPPELLO CUOCO
 BIANCO CONF 3 PZ
GIACCA CUOCO BIANCA
MANICA LUNGA
 114543 - TG. XS / 114544 - TG. S
 114545 - TG. M / 114546 - TG. L
 114547 - TG. XL / 114548 - TG. XXL
 114549 - TG. XXXL
GIACCA CUOCO BIANCA
MANICA CORTA
 114536 - TG. XS / 114537 - TG. S
 114538 - TG. M / 114539 - TG. L
 114540 - TG. XL / 114541 - TG. XXL
 114542 - TG. XXXL



GIACCA CUOCO BIANCA
CON RIGA NERA
 114604 - TG. S / 114605 - TG. M
 114606 - TG. L / 114607 - TG. XL
 114608 - TG. XXL
PANTALONE CUOCO RIGA NERA
 114614 - TG. S / 114615 - TG. M
 114616 - TG. L / 114617 - TG. XL
 114618 - TG. XXL



GIACCA CUOCO NERA
 114499 - TG. S / 114500 - TG. M
 114501 - TG. L / 114502 - TG. XL
 114503 - TG. XXL / 114504 - TG. XXXL
PANTALONE CUOCO NERO
 114505 - TG. XS / 114506 - TG. S
 114507 - TG. M / 114508 - TG. L
 114509 - TG. XL / 114510 - TG. XXL

86242 - BANDANA NERA
77853 - BANDANA BIANCA



GREMBIULE CON PETTORINA
86428 - NERO
107963 - BORDEAUX CONF 2 PZ



42524 - FAZZOLETTO CUOCO BIANCO

88GS4095/4128



47287 - GREMBIULE CON PETTORINA
69998 - GREMBIULE CON PETTORINA DOPPIO RITORTO
34956 - GREMBIULE SENZA PETTORINA CONF. 2 PZ
69999 - GREMBIULE SENZA PETTORINA DOPPIO RITORTO



ABBIGLIAMENTO

su richiesta disponibilità abbigliamento professionale per ogni tipo di utilizzo .

DSC9683



87914 - GREMBIULE CERATO
CON PETTORINA
BIANCO CM 70X80
54470 - GREMBIULE CERATO
CON PETTORINA
BIANCO CM 60X90



PANTALONE BIANCO
114511 - TG. XS / **114512** - TG. S
114513 - TG. M / **114514** - TG. L
114515 - TG. XL / **114516** - TG. XXL
114517 - TG. XXXL



**PANTALONE CUOCO QUADRI
CON CERNIERA**
114519 - TG. 42 ^{EU} / **114520** - TG. 44 ^{EU}
114521 - TG. 46 ^{EU} / **114523** - TG. 50 ^{EU}
114525 - TG. 54 ^{EU} / **114528** - TG. 60 ^{EU}
114529 - TG. 62 ^{EU}



**PANTALONE CUOCO QUADRI
CON LACCIO**
114495 - TG. XS / **114531** - TG. S
114532 - TG. M / **114533** - TG. L
114534 - TG. XL / **114535** - TG. XXL



GREMBIULE TEX
114592 - NERO
114593 - BORDEAUX
114594 - MARRONE



GREMBIULE COLORADO
114597 - NERO
114598 - BORDEAUX
114599 - MARRONE



GREMBIULE FRANCESE
114595 - NERO
114596 - BORDEAUX



GREMBIULE CORTO
56574 - NERO CONF 2 PZ
107961 - BORDEAUX CONF 2 PZ



ABBIGLIAMENTO CARTA



- 1 45636 - CAPPELLO CUOCO ALTO
- 2 28950 - CAPPELLO CUOCO BASSO
- 3 28952 - CAPPELLO BUSTINA STRISCIE BLU



ABBIGLIAMENTO

- 114566 - CAPPELLO CON TESA COLORE GIALLO CONF 2 PZ *
- 114560 - CAPPELLO CON TESA COLORE ROSSO CONF 2 PZ *
- 55762 - CAPPELLO CON TESA COLORE BIANCO CONF 2 PZ *

* conf. in blister appendibile




1

- 1 54133 - ASCIUGA BICCHIERI BANDA COLORATA CM 60X100
- 2 81590 - ASCIUGA BICCHIERI RIGATO CM 60X75



2



1



2



3

- 1 57707 - SOTTOPIATTO PIZZO Ø CM 25
- 2 46091 - TOVAGLILO BIANCO CM 50X50
- 3 80960 - TOVAGLILO BIANCO CM 50X50

silikomart
professional



- 126360 - GUANTO DA FORNO SILICONE NERO CM 38,5X16,8 (prodotto appendibile)



- 136985 - GUANTO DA FORNO BIANCO COTONE CM 34 CONF 2 PZ (conf. in blister appendibile)



- 72122 - GUANTO DA FORNO LUNGO 2 PZ CM 45X14



- 1 42616 - GUANTO DA FORNO BIANCO CM 34 CONF. 2 PZ (conf. in blister appendibile)
- 2 51176 - GUANTO DA FORNO ANTIADERENTE



- 119558 - PRESINA DA FORNO CM 29X24

ABBIGLIAMENTO



- 1 29187 - CAPPELLO MONELLO CONF 2 PZ (conf. in blister appendibile)
- 2 54126 - CUFFIA CON RETE
- 3 54132 - BUSTINA RETE



- 137047 - ASCIUGABICCHIERI COTONE CM 50X70

GZ231106



80433 - VETRINA ELETTRICA CALDA VICTORY
3 PIANI LEGNO NICHEL
SATINATO CM 54X35 H 62,3

GZ231107



80435 - VETRINA NEUTRA VICTORY 2 PIANI LEGNO NICHEL
SATINATO CM 54X35 H 55
98906 - VETRINA NEUTRA VICTORY 2 PIANI LEGNO OTTONE
CM 54X35 H 55

GZ231104



80432 - VETRINA ELETTRICA CALDA VICTORY 2 PIANI
LEGNO NICHEL SATINATO CM 54X35 H 46,5
80434 - VETRINA ELETTRICA CALDA VICTORY 2 PIANI
LEGNO NICHEL SATINATO CM 74X35 H 46,5

GZ241227



83678 - VETRINA ELETTRICA CALDA QUADRO
2 PIANI LEGNO NICHEL
SATINATO CM 74X35 H 46,5

GZ241224



83677 - VETRINA ELETTRICA CALDA QUADRO
2 PIANI LEGNO NICHEL
SATINATO CM 54X35 H 46,5

GZ241228



83679 - VETRINA NEUTRA QUADRO
2 PIANI TONDA LEGNO NICHEL
SATINATO Ø CM 35 H 40

GZ241225




83680 - VETRINA NEUTRA QUADRO 2 PIANI LEGNO NICHEL
SATINATO CM 74X35 H 39



116215 - CONFEZIONATRICE SOTTOVUOTO DIGITALE
CM 39,5X47 H 37 V 230 CAMERA A VUOTO
CM 33,2X33,5 H 17
(su richiesta disponibili sacchetti lisci di varie misure)



133497 - SALDATORE AUTOMATICO SOTTOVUOTO ELETTRICO W 120



113507 - SACCHETTI GOFFRATI PER SALDATORE
SOTTOVUOTO SET 50 PZ CM 30X22
(per cod. **133497**)

113508 - SACCHETTI GOFFRATI PER SALDATORE
SOTTOVUOTO SET 50 PZ CM 40X28
(per cod. **133497**)

su richiesta gli articoli elettrici sono fornibili, dove possibile, anche a 380 Volt

538



SIRMAN



84859 - CONFEZIONATRICE ALIMENTI ELETTRICA CM 46,5X50 H 29 W 650



88422 - MACCHINA PER SOTTOVUOTO PROFESSIONALE ELETTRICA CM 40

88423 - SACCHETTI PER SOTTOVUOTO CM 20X30 CONF. 100 PZ

88424 - SACCHETTI PER SOTTOVUOTO CM 30X40 CONF. 100 PZ



116104 - CONFEZIONATRICE SOTTOVUOTO ELETTRICA CM 36X26,5 H 12,6 V 240

116105 - SACCHETTI GOFFRATI PER CONFEZIONATRICE SOTTOVUOTO CM 30X40 CONF. 100 PZ



1



2

1 **136074** - SOFTCOOKER LIGHT SIRMAN CM 9,5X15,4 H 41,9 W 1200 ■
(per cotture a basse temperature, volume massimo 20 LT)

2 **136285** - SOFTCOOKER LIGHT CM 14,5X13 H 32 W 1500 ■
(per cotture a basse temperature, volume massimo 30 LT)

SIRMAN



123456 - CUOCIRISO W 1.400 LT 3,6 Ø CM 43 H 35
MANTENIMENTO TEMPERATURA
FINE COTTURA W 124 ■



56151 - CUOCIUOVO ELETTRICO INOX
CM 36X20 H 29 W 2000

SIRMAN



1



2

1 **133273** - BOLLITORE ACQUA ELETTRICO LT 1,5 CM 23X14,2 H 23,3 W 1850 - 2200 ■

2 **73880** - CAFFETTIERA ELETTRICA 12 TAZZE LT 1,5 PER CAFFÈ AMERICANO W 900



84858 - TAGLIA VERDURE ELETTRICO CM 28X51 H 51 W 515
(dischi venduti separatamente)

84861 - DISCO PER SFILACCIARE *

84862 - DISCO PER CAROTE JULIENNE *

84863 - DISCO PER FETTE *

84864 - PALETTA ESPULSIONE *

84865 - PORTADISCHI

* disponibile su richiesta

su richiesta gli articoli elettrici sono fornibili, dove possibile, anche a 380 Volt





- 1 84854 - TAGLIA MOZZARELLA ELETTRICO INOX CM 23,5X37 H 59 W 210 (dischi venduti separatamente)
- 1 84855 - DISCO TAGLIA MOZZARELLA 7 FORI ACCESSORIO *
- 1 84856 - DISCO TAGLIA FUNGHI ACCESSORIO *
- 1 84857 - DISCO TAGLIA CAROTE ACCESSORIO *

- 2 120673 - GRATTUGIA ELETTRICA INOX MONOFASE CM 44,2X21,2 H 30,2 W 250
- 3 120684 - TRITACARNE + GRATTUGIA ELETTRICO INOX MONOFASE CM 52X36,6 H 37,4 W 550
- 4 120683 - TRITACARNE ELETTRICO INOX MONOFASE CM 37,7X36,6 H 37,5 W 550

* disponibile su richiesta



- 1 84846 - TRITATUTTO CUTTER ELETTRICO VASCA INOX LT 5,3 CM 37X31 H 32 W 350
- 2 84845 - TRITATUTTO CUTTER ELETTRICO VASCA INOX LT 3,3 CM 37X31 H 26 W 350



- 1 46073 - TRITATUTTO CUTTER ELETTRICO ROBOT COUPE R 101 MONOFASE + 2 DISCHI LT 1,9 W 450
- 2 46074 - TRITATUTTO CUTTER ELETTRICO ROBOT COUPE R 201 MONOFASE + 2 DISCHI LT 2,9 W 550



- 115383 - ROBOT DA CUCINA CON 3 DISCHI LT 1,7 W 410 ^{IE1}



- 1 54120 - IMPASTATRICE ELETTRICA CLASSIC LT 4,3 CON ACCESSORI W 250
- 1 72170 - IMPASTATRICE ELETTRICA HEAVY DUTY LT 4,8 CON ACCESSORI W 315
- 2 113628 - IMPASTATRICE ELETTRICA HEAVY DUTY LT 6,9 CON ACCESSORI W 325



- 104877 - IMPASTATRICE ELETTRICA TESTA SOLLEVABILE CAPACITÀ VASCA LT 21 CAPACITÀ IMPASTO KG 17 W 750

su richiesta gli articoli elettrici sono fornibili, dove possibile, anche a 380 Volt





- ① 120691 - AFFETTATRICE ELETTRICA INOX LAMA Ø CM 25 MONOFASE W 147
- ② 120689 - AFFETTATRICE ELETTRICA INOX LAMA Ø CM 30 MONOFASE W 147
- ③ 117783 - AFFETTATRICE ELETTRICA INOX LAMA Ø CM 35 MONOFASE W 370



Berkel

- 131029 - AFFETTATRICE INOX A VOLANO LAMA Ø CM 30
- 131030 - PIEDISTALLO INOX PER AFFETTATRICE



imperia

MACCHINE PASTA

- ① 16948 - MACCHINA PER PASTA INOX MANUALE R 220 CM 30X22 H 25
- ② 45248 - MANOVELLA PER MACCHINA PASTA INOX
- ③ 132699 - MACCHINA PER PASTA INOX ELETTRICA RMN CM 30X22 H 26 W 160
- ④ 132700 - MACCHINA PER PASTA INOX ELETTRONICA RBT CM 31X26 H 31 W 160



TAGLI MACCHINA PASTA

- 116326 - PER CAPELLI D'ANGELO MM 1,5 (T1) ^(E) (vecchio modello)
- 132702 - PER TAGLIATELLE MM 2 (T2)
- 132705 - PER LASAGNETTE MM 12 (T5)
- 132703 - PER TRENETTE MM 4 (T3)
- 132704 - PER FETTUCCINE MM 6,5 (T4)
- 132706 - PER SPAGHETTI MM 2
- 69523 - KIT INGRANAGGI PER MACCHINA PASTA INOX
- 15598 - IMPASTATRICE PER MACCHINA PASTA INOX ^(E)



26465 - ASSE DA PASTA IN LEGNO CM 50X75 H 1,2

su richiesta gli articoli elettrici sono fornibili, dove possibile, anche a 380 Volt





124275 - ESTRATTORE DI SUCCHI VELOCITÀ MASSIMA
40 GIRI AL MINUTO CM 21,5X16,5 H 40 W 250



135193 - CENTRIFUGA PROFESSIONALE
INOX 2 VELOCITÀ
CM 31X20 H 39 W 1000



84497 - CENTRIFUGA PROFESSIONALE
INOX CM 24X38 H 49 W 700



133489 - CENTRIFUGA PROFESSIONALE INOX
CM 31X20,5 H 36 W 240



126065 - SPREMIAGRUMI A LEVA
MANUALE INOX CROMATO
H CM 37



122662 - SPREMI MELOGRANO/AGRUMI
A LEVA MANUALE INOX H CM 47



113509 - SPREMIAGRUMI ELETTRICO
CM 19X15 H 25 W 100



1



2

1 **84860** - SPREMIAGRUMI ELETTRICO INOX
CM 21X26,5 H 38,5 W 150

2 **120730** - SPREMIAGRUMI ELETTRICO INOX
CM 21X21 H 31 W 150



67534 - COMBINATO FRULLATORE/SPREMIAGRUMI/
TRITAGHIACCIO ELETTRICO INOX
CM 53X33 H 48 W 300+300+900



66487 - SPREMIAGRUMI ELETTRICO INOX
CM 23X20 H 35 W 300

su richiesta gli articoli elettrici sono fornibili, dove possibile, anche a 380 Volt





- 1 **130460** - FRULLATORE ELETTRONICO BLENDER INOX CON CONTENITORE GRADUATO POLICARBONATO LT 1,5 W 1300
- 2 **130461** - FRULLATORE ELETTRONICO BLENDER INOX CON CONTENITORE POLICARBONATO LT 1,5 W 900
- 3 **130462** - FRULLATORE ELETTRONICO BLENDER INOX CON CONTENITORE INOX LT 1,5 W 900

SIRMAN



- 1 **135340** - FRULLATORE ORIONE QVV LT 2 CM 20,2X21 H 48,6 W 750 ■
- 2 **135341** - BICCHIERE INOX TONDO LT 5 PROVISTO DI LAME E COPERCHIO ■



- 1 **82317** - FRULLATORE ELETTRONICO BLENDER INOX LT 1,3 2 VELOCITÀ W 350 ^{IEI}
- 2 **137547** - FRULLATORE ELETTRONICO BLENDER INOX CON SENSORE DI APERTURA LT 1,25 2 VELOCITÀ CM 20,5X19,5 H 40 W 720 ■
- 3 **84464** - FRULLATORE ELETTRONICO BLENDER INOX LT 1,3 W 400 ^{IEI}
- 4 **137548** - FRULLATORE ELETTRONICO BLENDER INOX CON SENSORE DI APERTURA E TIMER LT 1,4 CM 19X21,6 H 44,7 W 768 ■



- 70869** - FRULLATORE DOPPIO ELETTRICO CON BICCHIERI INOX CM 35X20 H 46 W 600+600 ^{IEI}

Cucina e Accessori

SIRMAN



- 66488** - FRULLATORE FRAPPE/MIXER ELETTRICO INOX CM 22X20 H 45 W 300
- 131719** - FRULLATORE FRAPPE/MIXER INOX CON BICCHIERE INOX CM 17,5X18 H 48 W 150
- 119359** - FABBRICATORE DI GHIACCIO DIGITALE LT 2,2 W 150
- 120700** - TRITAGHIACCIO ELETTRICO LT 3 W 250

su richiesta gli articoli elettrici sono fornibili, dove possibile, anche a 380 Volt





- 1 135338 - MIXER AD IMMERSIONE PANASONIC CM 42,3 W 125/800 LUNGHEZZA ASTA CM 15 CON BICCHIERE GRADUATO IN PLASTICA CL 70 ■
- 2 84853 - MIXER A IMMERSIONE CON BRACCIO AMOVIBILE CM 35 W 430



- 1 133490 - MIXER A IMMERSIONE ELETTRICO CON BRACCIO AMOVIBILE E REGOLATORE DI VELOCITÀ ASTA CM 22 W 180 ^{IEI}
- 2 138293 - MIXER A IMMERSIONE ELETTRICO CON BRACCIO REMOVIBILE E REGOLATORE DI VELOCITÀ ASTA CM 30 W 300 ■
- 3 72231 - MIXER A IMMERSIONE FISSO ELETTRICO INOX ASTA CM 29 W 250
- 4 128958 - MIXER A IMMERSIONE FISSO ELETTRICO INOX ASTA CM 27 W 1000
- 5 130446 - MIXER A IMMERSIONE ELETTRICO INOX BAMIX ASTA CM 19 W 200
- 6 115385 - MIXER A IMMERSIONE FISSO ELETTRICO INOX WARING ASTA CM 17,8 230 VOLT
- 7 115386 - MIXER A IMMERSIONE FISSO ELETTRICO INOX WARING ASTA CM 25,5 230 VOLT ^{IEI}



- 1 120693 - MOTORE MIXER A IMMERSIONE ELETTRICO INOX W 200
- 2 109198 - ASTA PER MIXER A IMMERSIONE ELETTRICO INOX CM 25
- 3 120695 - FRUSTA PER MIXER A IMMERSIONE ELETTRICO INOX CM 25



- 1 84849 - TOSTIERA ELETTRICA PIASTRA LISCIA - RIGATA DOPPIA CM 51,5X43,5 H 23,5 W 3000
- 2 84850 - TOSTIERA ELETTRICA PIASTRA RIGATA SINGOLA CM 26X43 H 23,5 W 2100



136282 - PIASTRA ELETTRICA LISCIA CM 40X35 H 21 W 2000 ■



116064 - SPAZZOLA PER PIASTRA SETOLE OTTONE CON RASCHIETTO CM 30



- 1 84847 - TOSTIERA ELETTRICA DOPPIA 6 PINZE INOX CON TIMER CM 47,5X26,5 H 36,5 W 3000
- 2 84848 - TOSTIERA ELETTRICA SINGOLA 3 PINZE INOX CON TIMER CM 47,5X26,5 H 24 W 2400



84788 - TOSTAPANE ELETTRICO ROTATIVO CM 29,4X63,2 H 34,9 W 1300

su richiesta gli articoli elettrici sono fornibili, dove possibile, anche a 380 Volt





- ❶ 68340 - TOSTAPANE ELETTRICO ROTATIVO STANDARD
CM 37X41,6 H 39 W 1900
- ❷ 81073 - TOSTAPANE ELETTRICO ROTATIVO MINI
CM 29X41,6 H 39 W 1300
- ❸ 97631 - TOSTAPANE ELETTRICO 4 SCOMPARTI
INOX A ESPULSIONE CM 34,3X35,8
H 23,2 CON TIMER 2700 W



75768 - FORNO MICROONDE
LT 20 CM 42X30 H 26,5 W 700 [E]



137075 - FORNO MICROONDE
LT 20 CM 45X34 H 25,5 W 700 ■



120676 - FORNO MICROONDE COMBINATO
LT 25 CM 48,3X42,2 H 28 W 900



120698 - CREPIERA ELETTRICA
INOX Ø CM 35 W 2000



107397 - PIANO CALDO ELETTRICO IN VETROCERAMICA
CM 53X32,5 V 230



120699 - PIASTRA A INDUZIONE
CM 32,3X37 H 10,5 W 2700



136283 - PIASTRA INDUZIONE
CM 34X43,5 H 12 W 3500 ■



136284 - PIASTRA INDUZIONE XL
CM 40X53 H 12 W 3500 ■



136075 - PIASTRA INDUZIONE
CM 46X33,2 H 6,1 W 2000 ■



104782 - PIASTRA A INDUZIONE DOPPIA CM 60,5X36,5 H 6,5 W 3400



122635 - PIASTRA A INDUZIONE
CM 30X35 H 6 W 2000

su richiesta gli articoli elettrici sono fornibili, dove possibile, anche a 380 Volt



